



UNIVERSIDADE FEDERAL DO OESTE DO PARÁ  
PRÓ-REITORIA DE ENSINO DE GRADUAÇÃO

**EDITAL Nº 91/2018-CPPS/UFOPA, DE 05 DE OUTUBRO DE 2018**

**RELATÓRIO DO PROCESSO SELETIVO REGULAR**  
**UNIFICADO 2019**  
**(PSR/UFOPA 2019)**



**Fonte:** Painel Administrativo do Processo Seletivo Regular Unificado 2019. Disponível em: <https://www.ufopa.edu.br/psr2019/painel>.

Acesso em 16/01/2019.

✚ **TOTAL DE INSCRITOS:**

11.177

✚ **TOTAL DE COTISTAS E NÃO COTISTAS:**

Cotistas: 9.520

Não Cotistas: 1.657

✚ **TOTAL DE CANDIDATOS PCD'S:**

113

✚ **CURSOS MAIS CONCORRIDOS:**

1. Bacharelado em Direito: 1823
2. Bacharelado em Farmácia: 977
3. Bacharelado em Engenharia Civil (Juruti): 568
4. Licenciatura Integrada em Letras Português e Inglês: 385
5. Licenciatura em Pedagogia – Noturno: 375
6. Bacharelado em Engenharia Florestal: 374
7. Bacharelado em Agronomia (Santarém): 355
8. Bacharelado em Ciência da Computação: 353
9. Licenciatura em História: 351
10. Licenciatura em Pedagogia – Matutino: 346

✚ **CONCORRÊNCIA POR VAGA PARA CADA UM DESSES CURSOS:**

1. Bacharelado em Direito: 39.63
2. Bacharelado em Farmácia: 37.58
3. Bacharelado em Engenharia Civil (Juruti): 15.78
4. Licenciatura Integrada em Letras Português e Inglês: 8.37
5. Licenciatura em Pedagogia – Noturno: 7.81
6. Bacharelado em Engenharia Florestal: 14.38
7. Bacharelado em Agronomia (Santarém): 13.65
8. Bacharelado em Ciência da Computação: 11.39
9. Licenciatura em História: 7.63
10. Licenciatura em Pedagogia – Matutino: 7.21

✚ **RELATÓRIO POR CURSO:**

Nome	Vagas	Cotista	Ampla	Total de Inscritos	PCD'S	Concorrência
Licenciatura Integrada em Matemática e Física	36	238	22	260	2	7.22
Licenciatura em Química	28	86	16	102	3	3.64
Licenciatura Integrada em Letras Português e Inglês	46	335	50	385	4	8.37
Licenciatura em Pedagogia - Noturno	48	355	20	375	4	7.81
Licenciatura em Geografia	36	133	6	139	2	3.86
Licenciatura em História	46	311	40	351	1	7.63
Licenciatura em Informática Educacional	36	134	9	143	3	3.97
Licenciatura em Ciências Biológicas - Oriximiná	36	207	15	222	1	6.17
Bacharelado em Arqueologia	40	109	23	132	2	3.3
Bacharelado em Antropologia	24	108	17	125	1	5.21
Bacharelado em Direito	46	1362	461	1823	27	39.63
Bacharelado em Ciências Econômicas	36	194	32	226	0	6.28
Bacharelado em Gestão Pública e Desenvolvimento Regional	36	235	32	267	2	7.42
Bacharelado Interdisciplinar em Ciências e Tecnologia das Águas	94	245	34	279	2	2.97
Bacharelado em Ciências Biológicas	46	283	47	330	2	7.17
Bacharelado em Engenharia da Pesca	36	123	12	135	4	3.75
Bacharelado Interdisciplinar em Ciência e Tecnologia	46	49	13	62	1	1.35
Bacharelado Interdisciplinar em Ciências da Terra	23	44	1	45	0	1.96
Bacharelado em Geofísica	21	38	11	49	1	2.33
Bacharelado em Ciências Atmosféricas	21	29	4	33	0	1.57

Bacharelado em Geologia	23	71	19	90	3	3.91
Bacharelado em Ciência da Computação	31	301	52	353	6	11.39
Bacharelado em Sistemas de Informação	26	149	25	174	4	6.69
Bacharelado Interdisciplinar em Ciências Agrárias	36	88	10	98	1	2.72
Bacharelado em Engenharia Florestal	26	332	42	374	5	14.38
Bacharelado em Agronomia	26	313	42	355	0	13.65
Bacharelado em Zootecnia	26	227	29	256	3	9.85
Bacharelado em Biotecnologia	26	193	56	249	2	9.58
Bacharelado em Farmácia	26	827	150	977	6	37.58
Bacharelado Interdisciplinar em Saúde - Integral	16	110	35	145	3	9.06
Bacharelado Interdisciplinar em Saúde - Noturno	38	194	31	225	2	5.92
Bacharelado em Administração - Alenquer	35	268	22	290	1	8.29
Bacharelado em Engenharia Civil - Itaituba	36	445	123	568	5	15.78
Bacharelado Engenharia de Minas - Juruti	36	206	33	239	1	6.64
Bacharelado em Agronomia - Juruti	35	171	23	194	2	5.54
Bacharelado em Engenharia de Aquicultura – Monte Alegre	35	138	10	148	1	4.23
Licenciatura em Pedagogia - Óbidos	35	180	18	198	1	5.66
Bacharelado em Ciências Biológicas	36	215	23	238	2	6.61
Bacharelado em Sistemas de Informação - Oriximiná	36	158	19	177	1	4.92
Licenciatura em Pedagogia - Matutino	48	316	30	346	2	7.21

## Gráfico de candidatos cotistas e não cotistas (ampla concorrência) - PSR 2019

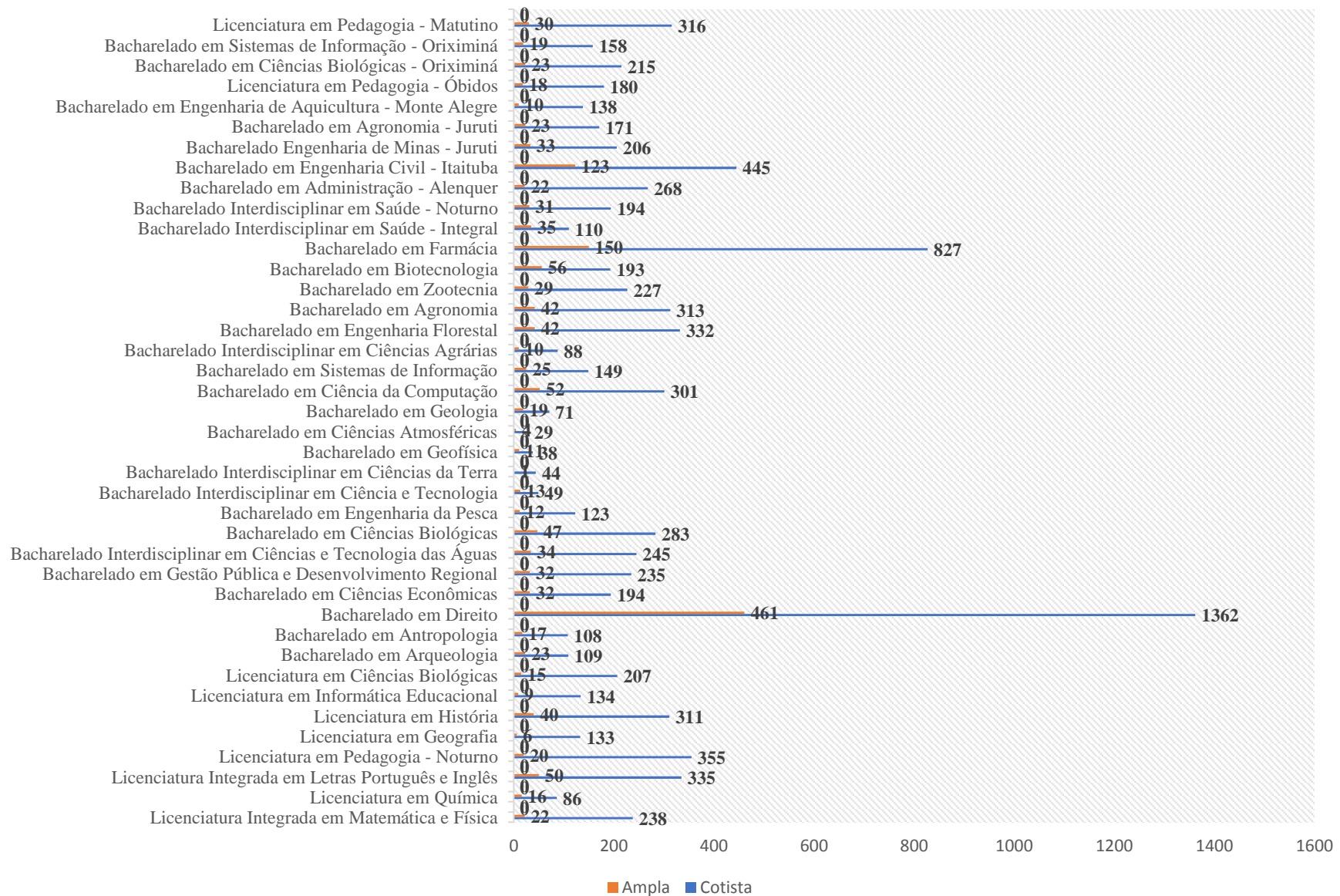
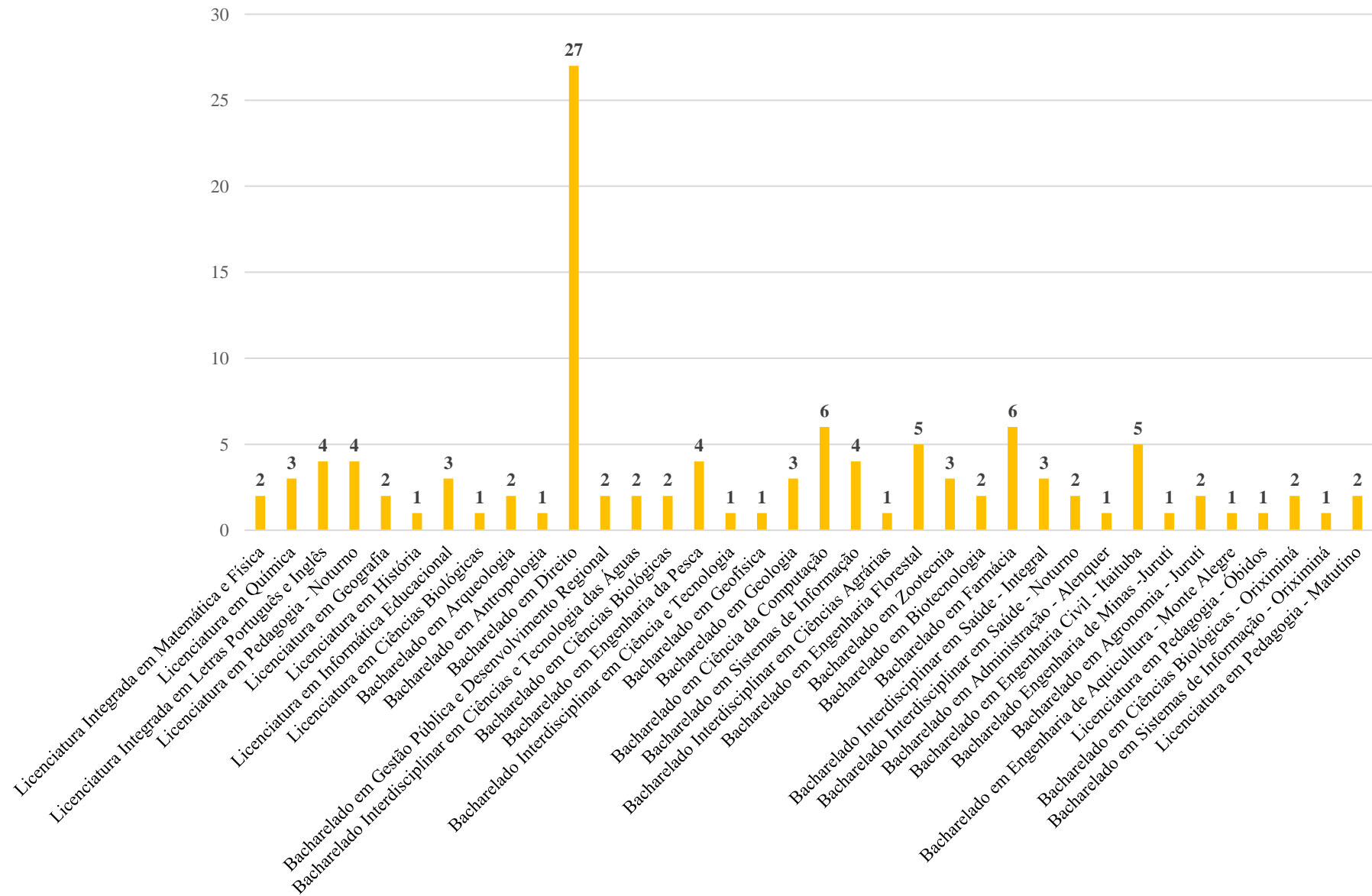


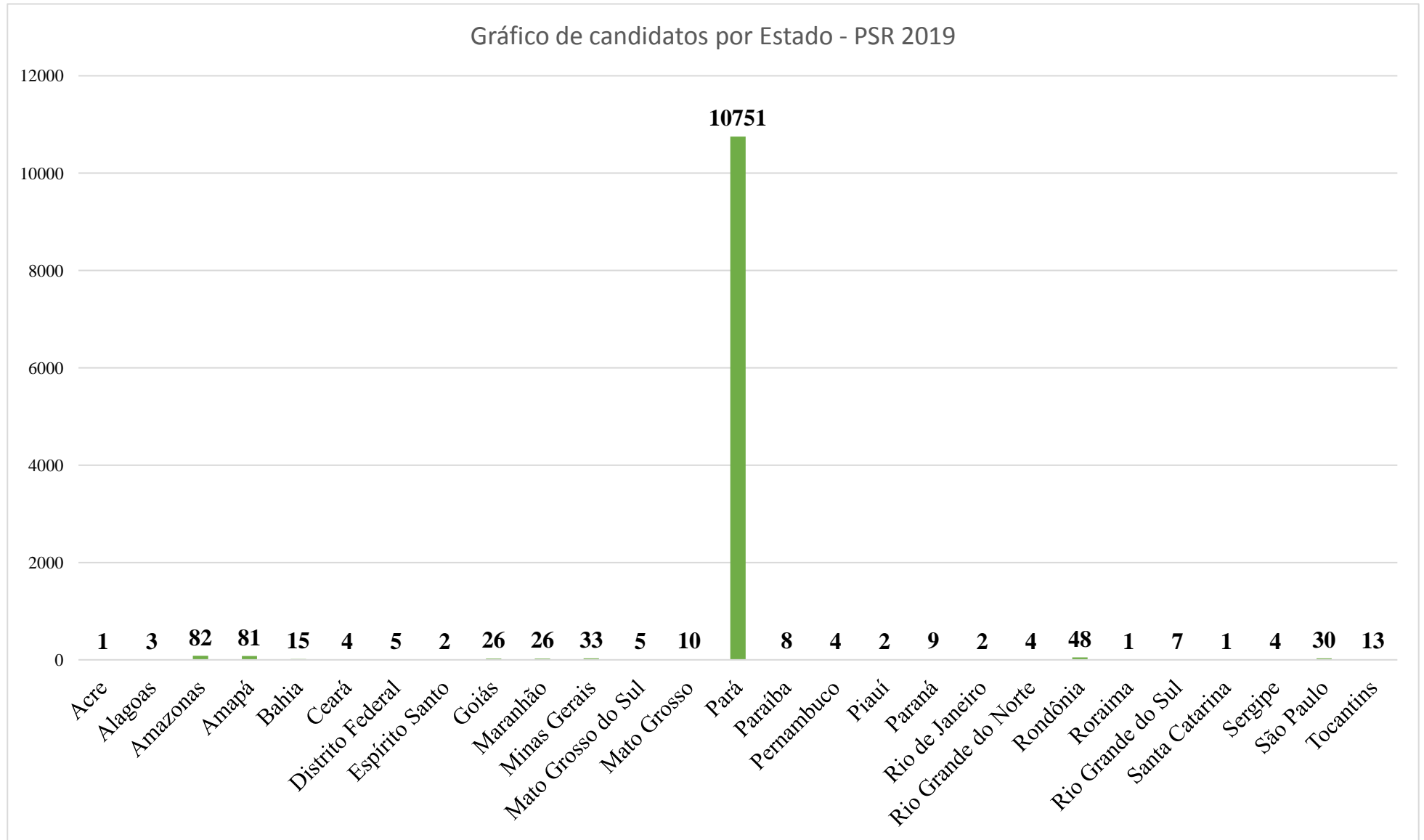
Gráfico de candidatos PCD's inscritos por curso - PSR 2019



✚ **RELATÓRIO POR ESTADO:**

<b>Nome</b>	<b>UF</b>	<b>Total de Inscritos</b>	<b>Porcentagem de Inscritos</b>
Acre	AC	1	0.01%
Alagoas	AL	3	0.03%
Amazonas	AM	82	0.73%
Amapá	AP	81	0.72%
Bahia	BA	15	0.13%
Ceará	CE	4	0.04%
Distrito Federal	DF	5	0.04%
Espírito Santo	ES	2	0.02%
Goiás	GO	26	0.23%
Maranhão	MA	26	0.23%
Minas Gerais	MG	33	0.3%
Mato Grosso do Sul	MS	5	0.04%
Mato Grosso	MT	10	0.09%
Pará	PA	10751	96.19%
Paraíba	PB	8	0.07%
Pernambuco	PE	4	0.04%
Piauí	PI	2	0.02%
Paraná	PR	9	0.08%
Rio de Janeiro	RJ	2	0.02%
Rio Grande do Norte	RN	4	0.04%
Rondônia	RO	48	0.43%
Roraima	RR	1	0.01%
Rio Grande do Sul	RS	7	0.06%
Santa Catarina	SC	1	0.01%
Sergipe	SE	4	0.04%
São Paulo	SP	30	0.27%
Tocantins	TO	13	0.12%





✚ **RELATÓRIO POR CIDADE:**

Nome	UF	Total de Inscritos	Porcentagem de Inscritos
Santarém	PA	5944	53.18%
Oriximiná	PA	575	5.14%
Itaituba	PA	568	5.08%
Monte Alegre	PA	558	4.99%
Juruti	PA	409	3.66%
Alenquer	PA	391	3.5%
Óbidos	PA	319	2.85%
Altamira	PA	208	1.86%
Belém	PA	189	1.69%
Bragança	PA	140	1.25%
Belterra	PA	129	1.15%
Prainha	PA	82	0.73%
Castanhal	PA	66	0.59%
São Miguel do Guamá	PA	65	0.58%
Curuá	PA	56	0.5%
Manaus	AM	54	0.48%
Ananindeua	PA	52	0.47%
Cametá	PA	50	0.45%
Rurópolis	PA	47	0.42%
Uruará	PA	47	0.42%
Mãe do Rio	PA	44	0.39%
Macapá	AP	43	0.38%
Almeirim	PA	42	0.38%
Marabá	PA	38	0.34%
Terra Santa	PA	37	0.33%
Ipixuna do Pará	PA	34	0.3%
Mojuí do Campos	PA	32	0.29%
Faro	PA	31	0.28%

Porto Velho	RO	30	0.27%
Laranjal do Jari	AP	27	0.24%
Capanema	PA	26	0.23%
Abaetetuba	PA	25	0.22%
Irituia	PA	24	0.21%
Igarapé-Açu	PA	23	0.21%
Medicilândia	PA	20	0.18%
Capitão Poço	PA	19	0.17%
Santa Isabel do Pará	PA	19	0.17%
Breves	PA	19	0.17%
Santa Maria do Pará	PA	19	0.17%
Barcarena	PA	18	0.16%
Marituba	PA	17	0.15%
Parintins	AM	17	0.15%
Aurora do Pará	PA	17	0.15%
Santa Luzia do Pará	PA	17	0.15%
Parauapebas	PA	16	0.14%
Brasil Novo	PA	16	0.14%
Jacundá	PA	15	0.13%
Placas	PA	14	0.13%
Porto de Moz	PA	12	0.11%
Senador José Porfírio	PA	11	0.1%
Tucuruí	PA	11	0.1%
Augusto Corrêa	PA	10	0.09%
São Paulo	SP	10	0.09%
Vitória do Xingu	PA	10	0.09%
Novo Progresso	PA	9	0.08%
Igarapé-Miri	PA	9	0.08%
Nova Esperança do Piriá	PA	9	0.08%
Jacareacanga	PA	9	0.08%

Redenção	PA	8	0.07%
Paragominas	PA	8	0.07%
Santana	AP	7	0.06%
Pacajá	PA	7	0.06%
Canaã dos Carajás	PA	6	0.05%
Imperatriz	MA	6	0.05%
São Francisco do Pará	PA	6	0.05%
Santarém	PB	6	0.05%
Itupiranga	PA	6	0.05%
Salvaterra	PA	6	0.05%
Nova Timboteua	PA	6	0.05%
Moju	PA	6	0.05%
Brasília	DF	5	0.04%
Garrafão do Norte	PA	5	0.04%
São Luís	MA	5	0.04%
Vigia	PA	5	0.04%
Santarém Novo	PA	5	0.04%
Nova Ipixuna	PA	5	0.04%
Aveiro	PA	5	0.04%
Montes Claros	MG	4	0.04%
Concórdia do Pará	PA	4	0.04%
Campinorte	GO	4	0.04%
Trairão	PA	4	0.04%
Anapu	PA	4	0.04%
Goiânia	GO	4	0.04%
Araguatins	TO	4	0.04%
Ji-Paraná	RO	4	0.04%
Breu Branco	PA	4	0.04%
Gurupá	PA	4	0.04%
Dom Eliseu	PA	3	0.03%

Tailândia	PA	3	0.03%
Soure	PA	3	0.03%
Limoeiro do Ajuru	PA	3	0.03%
Goianésia do Pará	PA	3	0.03%
Conceição do Araguaia	PA	3	0.03%
Acará	PA	3	0.03%
Uruaçu	GO	3	0.03%
Salinópolis	PA	3	0.03%
Barreirinha	AM	3	0.03%
Baião	PA	3	0.03%
Bonito	PA	3	0.03%
Ourém	PA	3	0.03%
Tracuateua	PA	3	0.03%
Novo Repartimento	PA	3	0.03%
São João de Pirabas	PA	3	0.03%
Curuçá	PA	3	0.03%
Rondon do Pará	PA	3	0.03%
Vale do Paraíso	RO	3	0.03%
Luzinópolis	TO	2	0.02%
Fortaleza	CE	2	0.02%
Formosa	GO	2	0.02%
Alta Floresta	MT	2	0.02%
Jacobina	BA	2	0.02%
Tomé-Açu	PA	2	0.02%
Nhamundá	AM	2	0.02%
Campo Grande	MS	2	0.02%
Aparecida de Goiânia	GO	2	0.02%
São Félix do Xingu	PA	2	0.02%
Barbacena	MG	2	0.02%
Rio Verde	GO	2	0.02%

São José do Rio Preto	SP	2	0.02%
Alvarenga	MG	2	0.02%
Pilar do Sul	SP	2	0.02%
Maceió	AL	2	0.02%
Jacareí	SP	2	0.02%
Caxias	MA	2	0.02%
Porto Grande	AP	2	0.02%
Bagre	PA	2	0.02%
Cuiabá	MT	2	0.02%
Teresina	PI	2	0.02%
Xinguara	PA	2	0.02%
Ubá	MG	2	0.02%
Tabatinga	AM	2	0.02%
Portel	PA	2	0.02%
Aracaju	SE	2	0.02%
Paracatu	MG	2	0.02%
Araguaína	TO	2	0.02%
Curitiba	PR	2	0.02%
Santa Bárbara do Pará	PA	2	0.02%
Quatipuru	PA	2	0.02%
Natal	RN	2	0.02%
Juiz de Fora	MG	2	0.02%
Ariquemes	RO	2	0.02%
Marapanim	PA	2	0.02%
Manacapuru	AM	1	0.01%
Alagoinhas	BA	1	0.01%
Novo Hamburgo	RS	1	0.01%
Blumenau	SC	1	0.01%
São Francisco do Brejão	MA	1	0.01%
Governador Eugênio Barros	MA	1	0.01%

Patos de Minas	MG	1	0.01%
Brejinho de Nazaré	TO	1	0.01%
Governador Valadares	MG	1	0.01%
Itatuba	PB	1	0.01%
João Pessoa	PB	1	0.01%
Colares	PA	1	0.01%
Anicuns	GO	1	0.01%
Jales	SP	1	0.01%
Douradina	PR	1	0.01%
Vilhena	RO	1	0.01%
São Luíz do Norte	GO	1	0.01%
Lago do Junco	MA	1	0.01%
Ribamar Fiquene	MA	1	0.01%
Cosmópolis	SP	1	0.01%
Ceará-Mirim	RN	1	0.01%
Fazenda Rio Grande	PR	1	0.01%
Camaquã	RS	1	0.01%
São José dos Campos	SP	1	0.01%
Bonito	BA	1	0.01%
Vitória do Jari	AP	1	0.01%
Coroatá	MA	1	0.01%
Ibitinga	SP	1	0.01%
Quatro Irmãos	RS	1	0.01%
Oiapoque	AP	1	0.01%
Montezuma	MG	1	0.01%
Cascavel	PR	1	0.01%
Presidente Prudente	SP	1	0.01%
Lagoa da Prata	MG	1	0.01%
Nanuque	MG	1	0.01%
Divinópolis do Tocantins	TO	1	0.01%

Magalhães Barata	PA	1	0.01%
Jaraguá	GO	1	0.01%
Queimadas	BA	1	0.01%
Curionópolis	PA	1	0.01%
Araxá	MG	1	0.01%
Rio Grande	RS	1	0.01%
Inhangapi	PA	1	0.01%
Livramento de Nossa Senhora	BA	1	0.01%
Campos Belos	GO	1	0.01%
Rondonópolis	MT	1	0.01%
Rio Paranaíba	MG	1	0.01%
Mariana	MG	1	0.01%
Frutal	MG	1	0.01%
Muriae	MG	1	0.01%
Bela Cruz	CE	1	0.01%
Carlópolis	PR	1	0.01%
Itumbiara	GO	1	0.01%
Carapicuíba	SP	1	0.01%
Itapaci	GO	1	0.01%
Benjamin Constant	AM	1	0.01%
Osasco	SP	1	0.01%
Vitorino Freire	MA	1	0.01%
Rubinéia	SP	1	0.01%
Cláudia	MT	1	0.01%
Anápolis	GO	1	0.01%
São Bernardo do Campo	SP	1	0.01%
Santa Cruz do Sul	RS	1	0.01%
Urandi	BA	1	0.01%
Matupá	MT	1	0.01%
Ponta de Pedras	PA	1	0.01%



Linhares	ES	1	0.01%
Formosa da Serra Negra	MA	1	0.01%
Sinop	MT	1	0.01%
São João dos Patos	MA	1	0.01%
São Geraldo do Araguaia	PA	1	0.01%
Miracema do Tocantins	TO	1	0.01%
Hortolândia	SP	1	0.01%
Cachoeira do Arari	PA	1	0.01%
Maués	AM	1	0.01%
Cotia	SP	1	0.01%
Nova Iguaçu	RJ	1	0.01%
Anajás	PA	1	0.01%
Fortaleza dos Nogueiras	MA	1	0.01%
Espigão d`Oeste	RO	1	0.01%
Petrolina	PE	1	0.01%
Araripina	PE	1	0.01%
Guidoval	MG	1	0.01%
Passa Tempo	MG	1	0.01%
Nossa Senhora do Socorro	SE	1	0.01%
Presidente Figueiredo	AM	1	0.01%
Viseu	PA	1	0.01%
Paço do Lumiar	MA	1	0.01%
Igreja Nova	AL	1	0.01%
Colorado do Oeste	RO	1	0.01%
Riacho de Santana	BA	1	0.01%
Pouso Alegre	MG	1	0.01%
Boa Vista	RR	1	0.01%
Iturama	MG	1	0.01%
Foz do Iguaçu	PR	1	0.01%
Bauru	SP	1	0.01%

Contagem	MG	1	0.01%
Belo Horizonte	MG	1	0.01%
Açu	RN	1	0.01%
Santo Antônio do Tauá	PA	1	0.01%
Dois Vizinhos	PR	1	0.01%
Corumbá	MS	1	0.01%
Niquelândia	GO	1	0.01%
Rolim de Moura	RO	1	0.01%
Jequié	BA	1	0.01%
Cacoal	RO	1	0.01%
Candeias do Jamari	RO	1	0.01%
Bujaru	PA	1	0.01%
Salto de Pirapora	SP	1	0.01%
Peixe-Boi	PA	1	0.01%
Cariacica	ES	1	0.01%
Pimenta Bueno	RO	1	0.01%
Marechal Cândido Rondon	PR	1	0.01%
Penaforte	CE	1	0.01%
Itamaraju	BA	1	0.01%
Brasiléia	AC	1	0.01%
Primavera de Rondônia	RO	1	0.01%
Rio de Janeiro	RJ	1	0.01%
Ibotirama	BA	1	0.01%
Sorriso	MT	1	0.01%
Lajedo	PE	1	0.01%
Rubiataba	GO	1	0.01%
Lago da Pedra	MA	1	0.01%
Irará	BA	1	0.01%
Santa Maria	RS	1	0.01%
Marília	SP	1	0.01%

Sete Lagoas	MG	1	0.01%
São Domingos do Capim	PA	1	0.01%
Governador Jorge Teixeira	RO	1	0.01%
Ninheira	MG	1	0.01%
Lapão	BA	1	0.01%
Itabuna	BA	1	0.01%
Cristalândia	TO	1	0.01%
Ananás	TO	1	0.01%
Barra do Corda	MA	1	0.01%
Várzea Grande	MT	1	0.01%
Afrânio	PE	1	0.01%
Muaná	PA	1	0.01%
Camapuã	MS	1	0.01%
Caçapava do Sul	RS	1	0.01%
América Dourada	BA	1	0.01%
Mocajuba	PA	1	0.01%
Macambira	SE	1	0.01%
Ipatinga	MG	1	0.01%
Sítio Novo	MA	1	0.01%
Nova Alvorada do Sul	MS	1	0.01%
Santana do Araguaia	PA	1	0.01%

Gráfico de candidatos por cidade - Top 40 - PSR 2019

