

# Guia de como fazer a sua inscrição PSEI e PSEQ



# Fadesp

Fundação de Amparo e Desenvolvimento da Pesquisa

**FUNDAÇÃO DE AMPARO E DESENVOLVIMENTO DA PESQUISA  
COORDENAÇÃO DE CONCURSOS E SELEÇÕES**

## COMO FAZER A MINHA INSCRIÇÃO

Para fazer sua inscrição no Processo Seletivo Especial **PSEI** para Indígena e **PSEQ** para Quilombola acesse o link (basta clicar em cima): [https://portalfadesp.org.br/?page\\_id=14071](https://portalfadesp.org.br/?page_id=14071).

Quando abrir o portal da Fadesp escolha a opção **FAÇA SUA INSCRIÇÃO** se você não estiver cadastrado em nosso sistema. Caso contrário, entre em **JÁ ESTOU INSCRITO**.



The screenshot shows the Fadesp website interface. At the top, there is a green header with the Fadesp logo and navigation links: FADESP, SERVIÇOS, INTRANET, WEBMAIL, AGÊNCIA DE NOTÍCIAS, and RENDIMENTOS IR. Below the header, a green banner reads "Processo Seletivo UFOPA 2021 - Indígenas e Quilombolas".

**PSEI Ufopa 2021 – INDÍGENA**

A Universidade Federal do Oeste do Pará (Ufopa) torna pública a realização do Processo Seletivo Especial Indígena 2021, regido pelo Edital 04/2021 (Retificado) (CPPSI/Ufopa). Serão ofertados 66 vagas para os cursos no campus de Santarém e 17 vagas para os cursos nos campi regionais de ALENQUER, ITAITUBA, JURUTU, ÓBIDOS e OROIMINÁ.

- [Edital nº 04/2021-CPPSI/UFOPA – PSEI 2021](#)
- [Acompanhe mais informações sobre o PSEI no site da Pró-Reitoria de Ensino de Graduação: FROEN.](#)

.....

**PSEQ Ufopa 2021 – QUILOMBOLA**

Universidade Federal do Oeste do Pará (Ufopa) torna pública a realização do Processo Seletivo Especial Quilombola 2021, regido pelo Edital 05/2021(Retificado)

**Edital e Avisos**

- [Edital 04/2021 – Retificação – PSEI/2021](#)
- [Edital 05/2021 – Retificação – PSEQ/2021](#)
- [Edital 04/2021 – Abertura para Indígena](#)

## PASSO 1 - FAÇA SUA INSCRIÇÃO

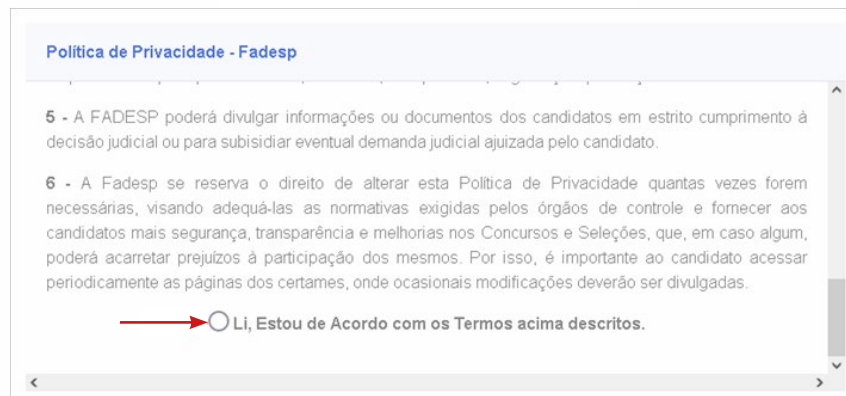
Ao entrar no botão **FAÇA SUA INSCRIÇÃO** abrirá a tela abaixo e nela você deverá digitar apenas os números do seu **CPF** (Ex.: 01234567891). Em seguida, pressione o botão **ENTRAR**.

FAÇA SUA INSCRIÇÃO



The screenshot shows the Fadesp registration interface. At the top, there is the Fadesp logo with the text 'Concursos' and 'Fundação de Amparo e Desenvolvimento da Pesquisa'. Below the logo is a grey button labeled 'INICIAR CADASTRO'. Underneath is a form with a label 'CPF' and a text input field containing the placeholder 'DIGITE O SEU CPF PARA INICAR'. Below the input field is a blue button labeled 'ENTRAR'. At the bottom of the form, there is a link: 'Ja Possui Cadastro ? [Clique Aqui](#)'.

Na tela baixo, leia a **Política de Privacidade da Fadesp** e marque a opção **Li e Estou de Acordo com os Termos acima descritos**.



The screenshot shows a scrollable page titled 'Política de Privacidade - Fadesp'. It contains two numbered paragraphs:

5 - A FADESP poderá divulgar informações ou documentos dos candidatos em estrito cumprimento à decisão judicial ou para subsidiar eventual demanda judicial ajuizada pelo candidato.

6 - A Fadesp se reserva o direito de alterar esta Política de Privacidade quantas vezes forem necessárias, visando adequá-las as normativas exigidas pelos órgãos de controle e fornecer aos candidatos mais segurança, transparência e melhorias nos Concursos e Seleções, que, em caso algum, poderá acarretar prejuízos à participação dos mesmos. Por isso, é importante ao candidato acessar periodicamente as páginas dos certames, onde ocasionais modificações deverão ser divulgadas.

At the bottom of the page, there is a red arrow pointing to a radio button next to the text: 'Li, Estou de Acordo com os Termos acima descritos.'

## PASSO 2-CADASTRO

Agora sim, você pode preencher o seu cadastro observando atentamente as informações solicitadas. Lembramos que os campos **NOME**, **CPF** e **DATA DE NASCIMENTO** são campos obrigatórios e deverão ser preenchidos cuidadosamente.

Ao finalizar, pressione o botão **AVANÇAR**.

### DADOS PESSOAIS

**NOME\***

SEXO:  Masculino  Feminino

**NOME DA MÃE:**  **NOME DO PAI:**

**CPF\***  **RG:**  **UF RG:**  **ÓRGÃO EMISSOR:**  **DATA DE NASCIMENTO\***

### PREENCHA OS CAMPOS ABAIXO (DADOS NÃO OBRIGATÓRIOS)

**ENDEREÇO:**  **UF:**

**NUMERO:**  **CIDADE:**  **CEP:**  **BAIRRO / COMUNIDADE:**

**DDD:**  **CELULAR:**  **DDD:**  **TELEFONE:**

**E-MAIL:**  **ONDE CONHECEU DO PROCESSO:**

**ETNIA:**

Somente para os Candidatos auto-declarados Indigenas, o campo acima deve ser preenchido

**AVANÇAR**

Na tela seguinte, confirme seus dados e pressione o botão **AVANÇAR** para iniciar o **PROCESSO DE INSCRIÇÃO**.

## PASSO 3 – INSCRIÇÃO PARA PSEI ou PESEQ

Escolha uma das opções (**INDÍGENA** ou **QUILOMBOLA**), pressione o botão **AVANÇAR**.



Inscrição Processo Seletivo UFOPA 2021

Selecione uma Opção:

INDÍGENA     QUILOMBOLA

Avançar

Na próxima tela, você pode escolher uma ou mais opções de cursos. Observe atentamente para qual município o curso está sendo ofertado e pressione o botão **AVANÇAR**.

Inscrição Processo Seletivo UFOPA 2021

Escolha uma ou mais opções de cursos abaixo

Selecione a 1ª opção de Curso:

SELECIONE UM CURSO... ▼

Selecione a 2ª opção de Curso:

SELECIONE UM CURSO... ▼

Selecione a 3ª opção de Curso:

SELECIONE UM CURSO... ▼

Selecione a 4ª opção de Curso:

SELECIONE UM CURSO... ▼

Avançar

Confirme se os cursos escolhidos estão corretos e pressione o botão **AVANÇAR**.

Inscrição Processo Seletivo UFOPA 2021

Nome do Candidato: TESTE MOISES TESTE

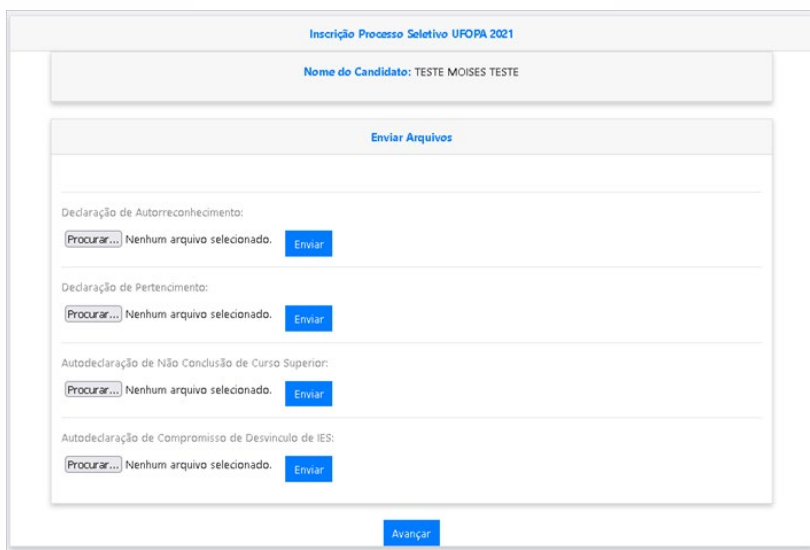
Cursos Selecionados:

- ✓ Primeira Opção: Bacharelado em Gestão Pública e Desenvolvimento Regional
- ✓ Segunda Opção: Bacharelado em Administração - Alenquer
- ✓ Terceira Opção: Bacharelado em Engenharia da Pesca
- ✓ Quarta Opção: Bacharelado em Geologia

Avançar

## PASSO 4 – ENVIAR AS DECLARAÇÕES

Nessa etapa você deve anexar as declarações, sendo elas diferentes de acordo com sua escolha (**PSEI** e **PSEQ**). Observe atentamente essa etapa, pois ela é de caráter obrigatório para **homologar** sua inscrição, conforme descrito no edital.



Inscrição Processo Seletivo UFOPA 2021

Nome do Candidato: TESTE MOISES TESTE

Enviar Arquivos

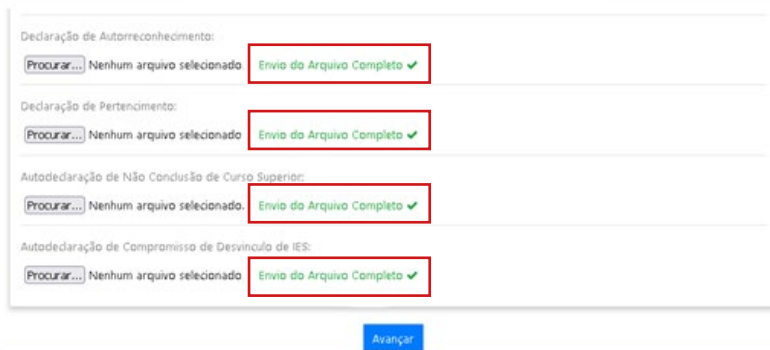
Declaração de Autorreconhecimento:  
 Nenhum arquivo selecionado.

Declaração de Pertencimento:  
 Nenhum arquivo selecionado.

Autodeclaração de Não Conclusão de Curso Superior:  
 Nenhum arquivo selecionado.

Autodeclaração de Compromisso de Desvinculo de IES:  
 Nenhum arquivo selecionado.

Para anexar sua declaração, pressione o botão **Procurar**, que abrirá uma tela em que você vai informar o caminho do seu arquivo no formato **pdf** ou **jpeg**. Ao escolher o arquivo, pressione o botão **Enviar** para que o sistema anexe sua declaração. Repita o mesmo processo para as demais ao finalizar pressione o botão **AVANÇAR**.



Dedaração de Autorreconhecimento:  
Procurar... Nenhum arquivo selecionado. Enviar do Arquivo Completo ✓

Dedaração de Pertencimento:  
Procurar... Nenhum arquivo selecionado. Enviar do Arquivo Completo ✓

Autodeclaração de Não Conclusão de Curso Superior:  
Procurar... Nenhum arquivo selecionado. Enviar do Arquivo Completo ✓

Autodeclaração de Compromisso de Desvinculo de IES:  
Procurar... Nenhum arquivo selecionado. Enviar do Arquivo Completo ✓

Avançar

Obs.: Ao pressionar o botão **Enviar** aparecerá a mensagem **Envio do Arquivo Completo**, conforme tela acima, o que significa que seu arquivo foi enviado com sucesso.

Na tela seguinte confirme se seus **Cursos** escolhidos e **Declarações** enviadas estão corretos e pressione o botão **Concluir**.

Se, por algum motivo, você não enviou suas declarações no ato da sua inscrição, fique tranquilo: você pode acompanhar sua inscrição, alterar seus dados, enviar suas declarações, prova ou redação conforme sua escolha **PSEI** e **PSEQ** seguindo os passos da página seguinte:



## PASSO 5 - JÁ ESTOU INSCRITO

Ao entrar na opção, **JÁ ESTOU INSCRITO**

JÁ ESTOU INSCRITO

abrirá a tela abaixo, e nela você deverá digitar apenas os números do seu **CPF** (Ex.:01234567891) e, em seguida a sua **SENHA** (Ex.:12342021), sua senha são os quatros primeiros números do seu **CPF** mais os quatros números no ano de nascimento. Pressione o botão **ENTRAR**.



The screenshot shows a login interface with a grey header bar containing the text "INICIAR ACESSO" in blue. Below the header, there are two input fields: the first is labeled "CPF" and contains the placeholder text "DIGITE SEU CPF"; the second is labeled "SENHA" and contains the placeholder text "DIGITE A SUA SENHA". Below these fields, a red error message reads "Senha corresponde aos 4 primeiros digitos do CPF + ANO de Nascimento (ex: 2000)". At the bottom of the form is a large blue button with the text "ENTRAR" in white.

A tela abaixo é o seu **Painel de Menu**, por meio do qual você poderá acompanhar sua inscrição, alterar seus dados, enviar suas declarações, prova ou redação conforme sua escolha **PSEI** e **PSEQ**.



The screenshot shows the user dashboard for Fadesp Concursos. At the top, there is the Fadesp logo and the text 'Concursos'. Below this, there are four buttons: 'Alterar Dados' (with a pencil icon), 'Nova Inscrição' (with a document icon), 'Fale Conosco' (with a speech bubble icon), and 'SAIR' (with an 'x' icon). Underneath the buttons, there are two input fields: 'Nome: TESTE MOISES' and 'CPF: 72481961005'. Below these fields, there is a section titled 'Inscrições do Candidato' with a table that is currently empty.

As opções que estarão disponíveis em seu **Painel de Menu**, conforme os prazos estabelecidos no Edital **Anexo I** são Alterar Dados, Nova Inscrição, Impressão de Prova e Redação, Enviar Prova e Redação, Fale Conosco e Sair.

Para fazer uma inscrição escolha a opção **Nova Inscrição** e siga os processos descritos no **PASSO 3 – INSCRIÇÃO PARA PSEI** ou **PESEQ**.

Para acompanhar sua inscrição e enviar suas declarações você navega até a opção **Inscrições do Candidato** conforme tela abaixo e entra em **PROSEL ESPECIAL – UFOPA 2021 – Curso escolhido no ato da inscrição**.



Alterar Dados 

Fale Conosco 

SAIR 

Nome: **Meu nome**

CPF: **Meu CPF**

**Inscrições do Candidato**

**PROSEL ESPECIAL - UFOPA 2021 - Licenciatura Integrada em Letras Português e Inglês**

Para mais informações entre em contato conosco:

**Fale conosco**

Telefone: (91) 4005.7446 / 7427 / 7479

E-mail: [concursos@fadesp.org.br](mailto:concursos@fadesp.org.br)

(Nome, CPF, Concurso/PSE e Assunto)



# Fadesp

Fundação de Amparo e Desenvolvimento da Pesquisa

**Fundação de Amparo e Desenvolvimento da Pesquisa**  
Rua Augusto Correa s/n • Cidade Universitária Professor José da Silveira Netto / UFPA  
Guamá - Belém/PA | Cep 66075-110  
Telefone geral: (91) 4005.7440 / E-mail geral: [centraldeatendimento@fadesp.org.br](mailto:centraldeatendimento@fadesp.org.br)