

Ano base
2017

Ufopa em números 2018



UNIVERSIDADE FEDERAL DO OESTE DO PARÁ

Reitor

Hugo Alex Carneiro Diniz

Vice-Reitora

Aldenize Ruela Xavier

Pró-Reitora de Administração

Sofia Campos e Silva Rabelo

Pró-Reitor da Comunidade, Cultura e Extensão

Marcos Prado Lima

Pró-Reitora de Ensino de Graduação

Solange Helena Ximenes Rocha

Pró-Reitora de Gestão Estudantil

Eliane Cristina Flexa Duarte

Pró-Reitora de Gestão de Pessoas

Fabriciana Vieira Guimaraes

Pró-Reitor de Pesquisa, Pós-Graduação e Inovação Tecnológica

Domingos Luis Wanderley Picanço Diniz

Pró-Reitor de Planejamento e Desenvolvimento Institucional

Rogério Favacho da Cruz

UNIVERSIDADE FEDERAL DO OESTE DO PARÁ

Elaboração:

Coordenação de Informações Institucionais

Equipe técnica:

Ediclei dos Santos Oliveira

José Leandro da Silva Correa

Este Ufopa em Números foi organizado com base nas informações referentes ao exercício de 2017, prestadas pelas Unidades Acadêmicas, Pró-Reitorias, Órgãos Suplementares e Sistemas Eletrônicos de Dados da Universidade Federal do Oeste do Pará.

Pró-Reitoria de Planejamento e Desenvolvimento Institucional



Av. Mendonça Furtado, nº 1825, sala 420, bairro Fátima, Unidade Amazônia.



(93) 2101-6559



<http://www.ufopa.edu.br/proplan>



proplan@ufopa.edu.br



Ufopa

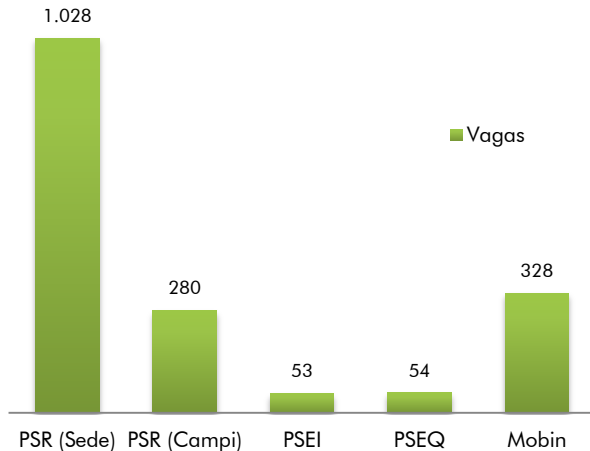
em números



ENSINO DE GRADUAÇÃO

Para preenchimento das vagas novas a Ufopa utiliza o Processo Seletivo Regular (PSR) e também os Processos Seletivos Especiais Quilombola (PSEQ) e Indígenas (PSEI).

Paras as vagas remanescentes, é utilizado a Mobilidade Interna (Mobin), que permite a troca de curso dentro de um mesmo Instituto ou a troca de curso entre Institutos.



Curso	Grau acadêmico	Turno	Vagas			
			Total	Cotas PPI	Cotas PcD	Ampla Concorrência
Agronomia	Bacharelado	I	26	13	1	12
Antropologia	Bacharelado	I	26	13	1	12
Arqueologia	Bacharelado	I	26	13	1	12
Biotecnologia	Bacharelado	I	26	13	1	12
Ciência da Computação	Bacharelado	I	31	16	1	14
Ciência e Tecnologia	Bacharelado	I	46	23	1	22
Ciência e Tecnologia das Águas	Bacharelado	N	71	35	1	35
Ciências Agrárias	Bacharelado	I	36	18	1	17
Ciências Atmosféricas	Bacharelado	I	28	14	1	13
Ciências Biológicas	Bacharelado	I	46	23	1	22
Ciências Biológicas	Licenciatura	V	36	18	1	17
Ciências da Terra	Bacharelado	I	24	12	1	11
Ciências Econômicas	Bacharelado	N	36	18	1	17
Direito	Bacharelado	V	46	23	1	22
Engenharia da Pesca	Bacharelado	I	36	18	1	17
Engenharia Florestal	Bacharelado	I	26	13	1	12
Farmácia	Bacharelado	I	23	11	1	11

Curso	Grau acadêmico	Turno	Vagas			
			Total	Cotas PPI	Cotas PcD	Ampla Concorrência
Geofísica	Bacharelado	I	27	14	1	12
Geografia	Licenciatura	N	36	18	1	17
Geologia	Bacharelado	I	24	12	1	11
Gestão Pública e Desenvolvimento Regional	Bacharelado	N	36	18	1	17
História	Licenciatura	N	46	23	1	22
Informática Educacional	Licenciatura	V	36	18	1	17
Letras - Português e Inglês	Licenciatura	V	46	23	1	22
Matemática e Física	Licenciatura	N	46	23	1	22
Pedagogia	Licenciatura	V	36	18	1	17
Saúde	Bacharelado	I	18	9	1	8
Saúde	Bacharelado	N	36	18	1	17
Sistemas de Informação	Bacharelado	N	26	13	1	12
Zootecnia	Bacharelado	I	26	13	1	12

Legenda: I: Integral

N: Noturno

V: Vespertino

Campus	Curso	Grau acadêmico	Turno	Vagas		
				Total	Cotas Sociais	Ampla Concorrência
Alenquer	Administração	Bacharelado	N	40	20	20
Itaituba	Engenharia Civil	Bacharelado	I	40	20	20
Juruti	Engenharia de Minas	Bacharelado	I	40	20	20
Juruti	Agronomia	Bacharelado	I	40	20	20
Monte Alegre	Engenharia de Aquicultura	Bacharelado	I	40	20	20
Óbidos	Pedagogia	Licenciatura	V	40	20	20
Oriximiná	Biologia da Conservação	Bacharelado	I	40	20	20

Legenda: I: Integral

N: Noturno

V: Vespertino

Curso	Grau acadêmico	Turno	Vagas	
			PSEI	PSEQ
Agronomia	Bacharelado	I	2	2
Antropologia	Bacharelado	I	2	2
Arqueologia	Bacharelado	I	2	2
Biotecnologia	Bacharelado	I	2	2
Ciência da Computação	Bacharelado	I	1	2
Ciência e Tecnologia	Bacharelado	I	2	2
Ciência e Tecnologia das Águas	Bacharelado	N	2	2
Ciências Agrárias	Bacharelado	I	2	2
Ciências Atmosféricas	Bacharelado	I	1	1
Ciências Biológicas	Bacharelado	V	2	2
Ciências Biológicas	Licenciatura	I	2	2
Ciências da Terra	Bacharelado	I	1	1
Ciências Econômicas	Bacharelado	N	2	2
Direito	Bacharelado	V	2	2
Engenharia da Pesca	Bacharelado	I	2	2
Engenharia Florestal	Bacharelado	I	2	2
Farmácia	Bacharelado	I	1	1

Processo Seletivo Especial

continuação

Curso	Grau acadêmico	Turno	Vagas	
			PSEI	PSEQ
Geofísica	Bacharelado	I	1	1
Geografia	Bacharelado	N	2	2
Geologia	Bacharelado	I	1	1
Gestão Pública e Desenvolvimento Regional	Bacharelado	N	2	2
História	Bacharelado	N	2	2
Informática Educacional	Bacharelado	V	2	2
Letras Português e Inglês	Bacharelado	V	2	2
Matemática e Física	Bacharelado	N	2	2
Pedagogia	Bacharelado	V	2	2
Saúde	Bacharelado	I	1	1
Saúde	Licenciatura	N	2	2
Sistemas de Informação	Bacharelado	N	2	2
Zootecnia	Bacharelado	I	2	2

Legenda: I: Integral

N: Noturno

V: Vespertino

Curso	Grau acadêmico	Turno	Vagas
Agronomia	Bacharelado	I	23
Antropologia	Bacharelado	I	17
Arqueologia	Bacharelado	I	10
Biotecnologia	Bacharelado	I	27
Ciência da Computação	Bacharelado	I	15
Ciências Biológicas	Bacharelado	I	25
Ciências Econômicas	Bacharelado	N	28
Direito	Bacharelado	V	12
Engenharia de Pesca	Bacharelado	I	17
Engenharia Florestal	Bacharelado	I	13
Engenharia Sanitária e Ambiental	Bacharelado	I	5
Farmácia	Bacharelado	I	10
Geofísica	Bacharelado	I	10
Geologia	Bacharelado	I	5
Gestão Pública e Desenvolvimento Regional	Bacharelado	N	15
Informática Educacional	Licenciatura	V	17
Letras - Português e Inglês	Licenciatura	V	13

Mobilidade Interna 2017**continuação**

Curso	Grau acadêmico	Turno	Vagas
Matemática e Física	Licenciatura	N	18
Pedagogia	Licenciatura	V	16
Zootecnia	Bacharelado	I	15
Sistema de Informação	Bacharelado	N	17

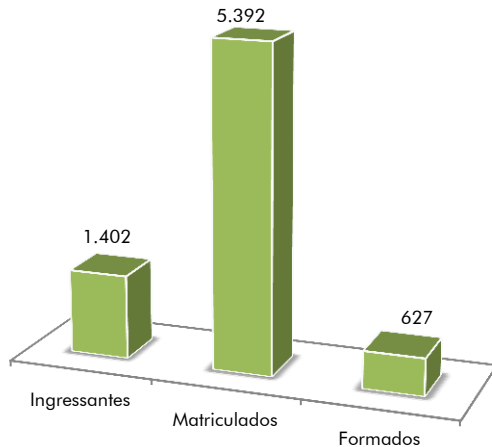
Legenda: I: Integral

N: Noturno

V: Vespertino

O gráfico expressa o resultado obtido pela Ufopa no ano de 2017. Para os ingressantes e matriculados, foram considerados apenas os discentes que tiveram matrícula efetiva em 2017.1 ou 2017.2.

Com relação aos formados, o dado não distingue os discentes que formaram nos cursos de bacharelados interdisciplinares e bacharelados profissionais em 2017. Os quantitativos foram obtidos por meio dos relatórios do Sigaa.



Instituto/Campus/Curso	Vagas Novas	Vagas Remanescentes	Ingressantes Vagas Novas	Matriculados	Formados
IBEF – Campus Santarém	160	0	156	772	69
Agronomia	30	0	29	138	15
Biotecnologia	30	0	29	97	11
Ciências Agrárias	40	0	39	289	28
Engenharia Florestal	30	0	29	172	6
Zootecnia	30	0	30	76	9
ICED – Campus Santarém	310	0	315	1.292	28
Biologia e Química	0	0	0	149	2
Ciências Biológicas	40	0	42	52	3
Física	0	0	0	3	0
Geografia	40	0	40	114	0
História	50	0	50	122	0
História e Geografia	0	0	0	84	1
Informática Educacional	40	0	40	104	0
Letras - Língua Portuguesa	0	0	0	8	3
Letras - Português e Inglês	50	0	51	242	11
Matemática	0	0	0	2	1
Matemática e Física	50	0	52	179	2

Números do 1º semestre de 2017

continuação

Instituto/Campus/Curso	Vagas Novas	Vagas Remanescentes	Ingressantes Vagas Novas	Matriculados	Formados
Pedagogia	40	0	40	233	5
ICS – Campus Santarém	190	0	186	867	62
Antropologia	30	0	29	136	3
Arqueologia	30	0	30	98	2
Ciências Econômicas	40	0	39	180	5
Direito	50	0	48	287	44
Gestão Pública e Desenvolvimento Regional	40	0	40	166	8
ICTA – Campus Santarém	165	0	164	714	28
Ciências Biológicas	50	0	50	125	6
Ciências e Tecnologia das Águas	75	0	73	395	8
Engenharia de Pesca	40	0	41	128	10
Engenharia Sanitária e Ambiental	0	0	0	57	4
Gestão Ambiental	0	0	0	9	0
IEG – Campus Santarém	225	0	219	797	63
Ciência da Computação	34	0	35	155	3
Ciência e Tecnologia	50	0	48	182	37
Ciências Atmosféricas	30	0	29	41	0
Ciências da Terra	26	0	25	144	6
Engenharia de Controle e Automação	0	0	0	14	0

Números do 1º semestre de 2017

continuação

Instituto/Campus/Curso	Vagas Novas	Vagas Remanescentes	Ingressantes Vagas Novas	Matriculados	Formados
Engenharia Física	0	0	0	27	13
Geofísica	29	0	28	44	0
Geologia	26	0	25	99	3
Sistemas de Informação	30	0	29	90	1
ISCO – Campus Santarém	85	0	85	263	2
Farmácia	25	0	25	119	2
Saúde	60	0	60	144	0
Campus Alenquer	0	0	0	0	0
Administração	0	0	0	0	0
Campus Itaituba	0	0	0	0	0
Engenharia Civil	0	0	0	0	0
Campus Juruti	0	0	0	0	0
Engenharia de Minas	0	0	0	0	0
Agronomia	0	0	0	0	0
Campus Monte Alegre	0	0	0	0	0
Engenharia de Aquicultura	0	0	0	0	0
Campus Óbidos	0	0	0	40	0
Pedagogia	0	0	0	40	0
Campus Oriximiná	0	0	0	41	0
Ciências Biológica e da Conservação	0	0	0	41	0

Instituto/Campus/Curso	Vagas		Ingressantes por vagas		Matriculados	Formados
	Novas	Remanescentes	Novas	Remanescentes		
IBEF – Campus Santarém	0	78	0	14	680	57
Agronomia	0	23	0	7	124	12
Biotecnologia	0	27	0	1	82	4
Ciências Agrárias	0	0	0	0	234	5
Engenharia Florestal	0	13	0	3	172	29
Zootecnia	0	15	0	3	68	7
ICED – Campus Santarém	0	64	0	20	1.158	45
Biologia e Química	0	0	0	0	136	8
Ciências Biológicas	0	0	0	0	36	1
Física	0	0	0	0	1	0
Geografia	0	0	0	0	101	0
História	0	0	0	0	114	0
História e Geografia	0	0	0	0	72	10
Informática Educacional	0	17	0	4	87	0
Letras - Língua Portuguesa	0	0	0	0	4	2
Letras - Português e Inglês	0	13	0	7	232	10
Matemática	0	0	0	0	2	0
Matemática e Física	0	18	0	5	171	0

Números do 2º semestre de 2017

continuação

19

Instituto/Campus/Curso	Vagas		Ingressantes por vaga		Matriculados	Formados
	Novas	Remanescentes	Novas	Remanescentes		
Pedagogia	0	16	0	4	202	14
ICS – Campus Santarém	0	82	0	29	740	64
Antropologia	0	17	0	2	118	3
Arqueologia	0	10	0	1	80	1
Ciências Econômicas	0	28	0	1	166	7
Direito	0	12	0	18	250	52
Gestão Pública e Desenvolvimento Regional	0	15	0	7	126	1
ICTA – Campus Santarém	0	47	0	10	665	125
Ciências Biológicas	0	25	0	7	122	4
Ciências e Tecnologia das Águas	0	0	0	0	366	68
Engenharia de Pesca	0	17	0	1	105	2
Engenharia Sanitária e Ambiental	0	5	0	2	62	51
Gestão Ambiental	0	0	0	0	10	0
IEG – Campus Santarém	0	47	0	8	672	98
Ciência da Computação	0	15	0	5	137	5
Ciência e Tecnologia	0	0	0	0	124	11
Ciências Atmosféricas	0	0	0	0	29	0
Ciências da Terra	0	0	0	0	122	51
Eng. de Controle e Automação	0	0	0	0	14	0

Números do 2º semestre de 2017

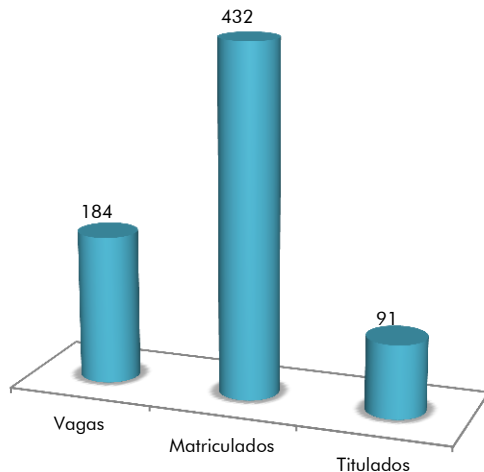
continuação

Instituto/Campus/Curso	Vagas		Ingressantes por vagas		Matriculados	Formados
	Novas	Remanescente	Novas	Remanescentes		
Engenharia Física	0	0	0	0	38	11
Geofísica	0	10	0	0	38	1
Geologia	0	5	0	2	92	17
Sistemas de Informação	0	17	0	1	78	2
ISCO – Campus Santarém	0	10	0	6	226	26
Farmácia	0	10	0	6	107	17
Saúde	0	0	0	0	119	9
Campus Alenquer	40	0	40	0	40	0
Administração	40	0	40	0	40	0
Campus Itaituba	40	0	37	0	37	0
Engenharia Civil	40	0	37	0	37	0
Campus Juruti	80	0	80	0	80	0
Engenharia de Minas	40	0	40	0	40	0
Agronomia	40	0	40	0	40	0
Campus Monte Alegre	40	0	41	0	41	0
Engenharia de Aquicultura	40	0	41	0	41	0
Campus Óbidos	40	0	40	0	80	0
Pedagogia	40	0	40	0	80	0
Campus Oriximiná	40	0	40	0	81	0
Ciências Biol. e da Conservação	40	0	40	0	81	0



ENSINO DE PÓS-GRADUAÇÃO

O gráfico expressa o resultado obtido pela Ufopa no ano de 2017 em relação ao Ensino de Pós-Graduação dos cursos Stricto Sensu para vagas ofertadas, número de matriculados e titulados.



Curso Stricto Sensu	Vagas	Matriculados	Titulados
Mestrado em Recursos Naturais da Amazônia	21	36	12
Mestrado em Recursos Aquáticos Continentais Amazônicos	15	23	12
Mestrado em Biociências	16	52	14
Mestrado em Sociedade, Ambiente e Qualidade de Vida	25	50	0
Mestrado em Ciências da Sociedade	15	30	0
Mestrado em Educação	25	75	28
Mestrado Profissional em Matemática - Rede Nacional	15	41	4
Mestrado Profissional em Letras - Rede Nacional	15	15	13
Mestrado Profissional em Ensino de Física - Rede Nacional	15	30	0
Mestrado em Biodiversidade	8	8	0
Doutorado em Sociedade, Natureza e Desenvolvimento	14	72	8

Curso Stricto Sensu	Capes	Fapespa	CNPq	Total
Mestrado em Recursos Naturais da Amazônia	22	0	4	26
Mestrado em Recursos Aquáticos Continentais Amazônicos	16	5	0	21
Mestrado em Biociências	9	7	0	16
Mestrado em Sociedade, Ambiente e Qualidade de Vida	7	1	0	8
Mestrado em Ciências da Sociedade	8	0	0	8
Mestrado em Educação	8	21	0	29
Mestrado Profissional em Matemática - Rede Nacional	0	0	0	0
Mestrado Profissional em Letras - Rede Nacional	11	0	0	11
Mestrado Profissional em Ensino de Física - Rede Nacional	6	0	0	6
Mestrado em Biodiversidade	7	0	0	7
Doutorado em Sociedade, Natureza e Desenvolvimento	17	13	0	30

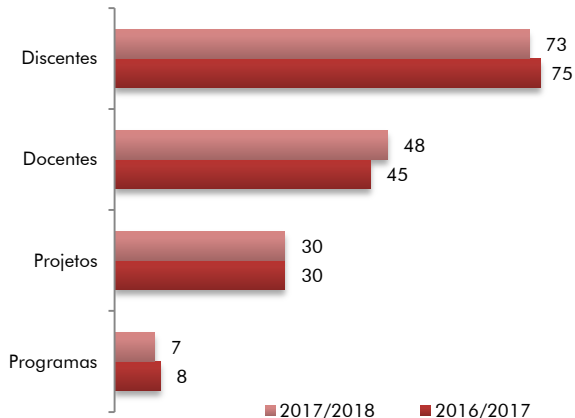
Curso Stricto Sensu	Permanente	Visitante	Colaborador	Total
Mestrado em Recursos Naturais da Amazônia	20	2	4	26
Mestrado em Recursos Aquáticos Continentais Amazônicos	12	0	9	21
Mestrado em Biociências	13	0	7	20
Mestrado em Sociedade, Ambiente e Qualidade de Vida	16	1	2	19
Mestrado em Ciências da Sociedade	18	0	0	18
Mestrado em Educação	12	1	4	17
Mestrado Profissional em Matemática - Rede Nacional	8	0	4	12
Mestrado Profissional em Letras - Rede Nacional	9	0	0	9
Mestrado Profissional em Ensino de Física - Rede Nacional	10	0	1	11
Mestrado em Biodiversidade	13	0	3	16
Doutorado em Sociedade, Natureza e Desenvolvimento	18	0	9	27



EXTENSÃO

O gráfico expressa o resultado obtido pela Ufopa no ano de 2017 em relação ao Pibex.

O Programa trata da concessão de bolsas de extensão universitária destinadas aos discentes da graduação para o desenvolvimento de um plano de trabalho vinculado a um Programa ou Projeto de Extensão.



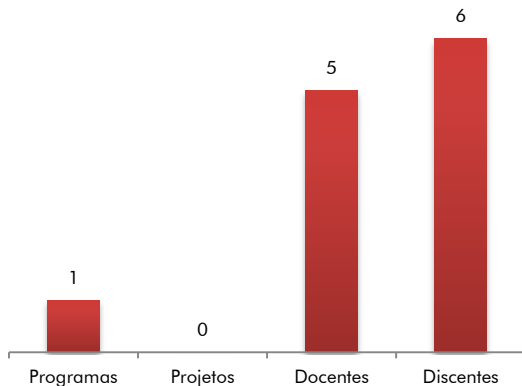
Unidades	Programas	Projetos	Docentes	Discentes
CFI	2	1	2	0
IBEF	0	7	11	16
ICED	1	3	6	9
ICS	1	3	5	7
ICTA	1	4	10	13
IEG	0	2	3	5
ISCO	0	0	1	1
ORIXIMINÁ	0	1	2	3
TOTAL	5	21	40	54

Unidades	Programas	Projetos	Docentes	Discentes
CFI	1	1	1	0
IBEF	0	2	2	3
ICED	0	4	6	6
ICS	0	1	1	3
ICTA	0	0	0	2
IEG	1	0	2	3
ISCO	1	0	2	3
ORIXIMINÁ	0	1	1	1
TOTAL	3	9	15	21

Unidades	Programas	Projetos	Docentes	Discentes
CFI	2	0	1	0
IBEF	0	8	10	13
ICED	2	6	9	10
ICS	1	4	6	13
ICTA	0	4	7	14
IEG	1	3	7	9
ISCO	1	4	5	10
ORIXIMINÁ	0	1	3	5
TOTAL	7	30	48	73

Durante o ano de 2017 esteve vigente na Ufopa apenas um programa financiado pelo Proext.

O Proext é promovido pelo Ministério da Educação e tem âmbito nacional, seu processo seletivo inicia no primeiro semestre de cada ano, para vigência de janeiro a dezembro do ano subsequente se for projeto ou por dois anos se for um programa.



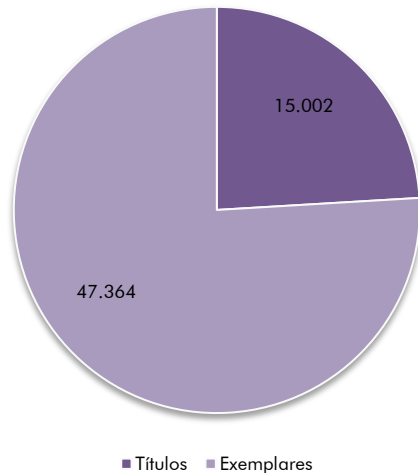
Unidades	Programas	Projetos	Docentes	Discentes
CFI	0	0	0	0
IBEF	0	0	0	0
ICED	0	0	1	1
ICS	1	0	4	5
ICTA	0	0	0	0
IEG	0	0	0	0
ISCO	0	0	0	0
TOTAL	1	0	5	6

Áreas Temáticas	Programas		Projetos	
	Quantidade	Participantes	Quantidade	Participantes
Comunicação	0	0	2	2
Cultura	3	17	20	43
Direitos Humanos e Justiça	1	1	8	37
Educação	4	17	23	59
Esporte e Lazer	0	0	1	1
Meio Ambiente	1	17	13	57
Saúde	2	10	3	10
Tecnologia e Produção	1	5	18	57
Trabalho	0	0	1	4
Total	12	67	89	270



BIBLIOTECAS

O gráfico expressa os números de títulos por classificação das Bibliotecas da Ufopa. Os dados no gráfico pode não apresentar fielmente o número real, pois há materiais retirados do acervo por danificação, desbastamento, fora de empréstimo e etc.



Tipo de Material	Biblioteca por Campus							
	Santarém		Oriximiná		Óbidos		Juruti	
	Títulos	Exemplares	Títulos	Exemplares	Títulos	Exemplares	Títulos	Exemplares
Livros	11.609	38.157	452	1.866	268	1.907	169	689
Coleção Amazônia	687	1.822	0	0	0	0	0	0
Obras Raras	0	0	0	0	0	0	0	0
Dissertações	67	67	0	0	0	0	0	0
Teses	8	8	0	0	0	0	0	0
Folhetos	138	201	0	0	0	0	0	0
Obras em Braille	53	68	0	0	0	0	0	0
Periódicos Impressos	51	724	0	0	0	0	0	0
Mapas	0	0	0	0	0	0	0	0
Fitas VHS	0	0	0	0	0	0	0	0
CD-ROMs	344	595	11	65	33	33	0	0
DVD	105	115	0	0	0	0	0	0
Monografias	887	927	73	73	47	47	0	0
Total Geral	13.949	42.684	536	2.004	348	1.987	169	689

Itens	Circulação
Devoluções	61.244
Consultas	9.390
Empréstimos	68.942
Frequência Média Diária	82
Número de empréstimos entre bibliotecas	0
Dias de funcionamento/Ano	313
Usuários Cadastrados	4.782
Estação de Pesquisas Acadêmicas (Acesso à Internet e administração de e-mails)	21
Média Mensal de Usuários na Estação de Pesquisas Acadêmicas (acessos à internet e administração de e-mails)	1.962

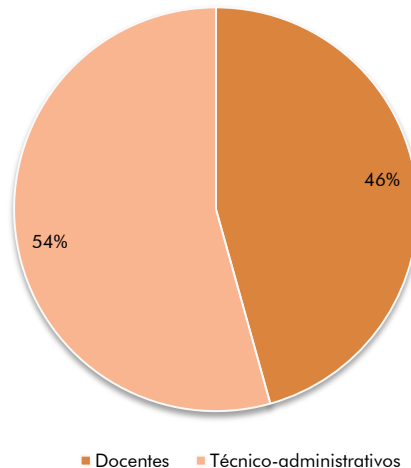
Biblioteca	Circulação
Campus de Alenquer	30
Campus de Itaituba	30
Campus de Juruti	32
Campus de Monte Alegre	30
Campus de Óbidos	56
Campus Oriximiná	99
Campus de Santarém - Unidade Amazônia	199
Campus de Santarém - Unidade Rondon	373
Campus de Santarém - Unidade Tapajós	274
Total da Área	1.123



RECURSOS HUMANOS

O gráfico expressa a porcentagem de servidores por categoria (docente e técnico-administrativos) registrada no ano de 2017 na Ufopa.

A quantidade de servidores docentes foi de 484 e de servidores técnico-administrativos foi de 576.



	Docentes						Técnico-administrativos			
	Ativos Permanente		Cedidos		Substitutos		Ativos Permanente		Cedidos	
	F	M	F	M	F	M	F	M	F	M
Doutor	106	172	0	1	0	3	1	2	0	0
Mestre	80	92	0	0	10	4	46	20	0	0
Especialista	2	4	0	0	0	3	153	118	1	0
Graduado	0	1	0	0	3	3	77	82	3	2
Ensino Médio	0	0	0	0	0	0	21	30	0	1
Ensino Fundamental	0	0	0	0	0	0	4	15	0	0
Total por Sexo	188	269	0	1	13	13	302	267	4	3

Titulação	Ativo Permanente			Cedidos			Professor Substituto			Total
	DE	40H	20H	DE	40H	20H	DE	40H	20H	
Doutor	273	1	4	1	0	0	0	3	0	282
Mestre	167	4	1	0	0	0	0	14	0	186
Especialista	5	1	0	0	0	0	0	3	0	9
Graduado	1	0	0	0	0	0	0	5	1	7
Subtotal	446	6	5	1	0	0	0	25	1	484
Total	457			1			26			

Escolaridade	Ativo Permanente				Cedidos				Total
	20H	25H	30H	40H	20H	25H	30H	40H	
Doutorado	0	0	0	3	0	0	0	0	3
Mestrado	0	3	4	59	0	0	0	0	66
Especialização	2	4	4	261	0	0	0	1	272
Ensino Superior	2	0	1	156	0	0	0	5	164
Ensino Médio	0	0	2	49	0	0	0	1	52
Ensino Fundamental	0	0	0	19	0	0	0	0	19
Subtotal	4	7	11	547	0	0	0	7	576
Total	569				7				

