



# ANUÁRIO ESTATÍSTICO 2023

ANO BASE 2022





# ANUÁRIO

ESTATÍSTICO DA UFOPA 2023  
ANO BASE 2022



# UNIVERSIDADE FEDERAL DO OESTE DO PARÁ

## ADMINISTRAÇÃO SUPERIOR

### **Reitora**

Aldenize Ruela Xavier

### **Vice-Reitora**

Solange Helena Ximenes Rocha

### **Pró-Reitor de Administração**

Warlivan Salvador Leite

### **Pró-Reitora da Cultura, Comunidade e Extensão**

Ediene Pena Ferreira

### **Pró-Reitora de Ensino De Graduação**

Honorly Kátia Mestre Correa

### **Pró-Reitor de Gestão Estudantil**

Luamim Sales Tapajós

### **Pró-Reitora de Gestão de Pessoas**

Fabriciana Vieira Guimaraes

### **Pró-Reitora de Pesquisa, Pós-Graduação e Inovação Tecnológica**

Kelly Christina Ferreira Castro

### **Pró-Reitor de Planejamento e Desenvolvimento Institucional**

Cauan Ferreira Araújo

## DIRETORES DE UNIDADES ACADÊMICAS

### **Instituto de Biodiversidade e Florestas**

Thiago Almeida Vieira

### **Instituto de Ciências da Educação**

Lademe Correia de Sousa

### **Instituto de Ciências da Sociedade**

Ana Maria Silva Sarmiento



**Instituto de Ciências e Tecnologia das Águas**

Frank Raynner Vasconcelos Ribeiro

**Instituto de Engenharia e Geociências**

Abraham Lincoln Rebelo de Sousa

**Instituto de Formação Interdisciplinar e Intercultural**

Raimundo Valdomiro de Sousa

**Instituto de Saúde Coletiva**

Waldiney Pires Moraes

**DIRETORES DE CAMPI****Campus de Alenquer**

Jorgiene dos Santos Oliveira

**Campus de Itaituba**

Jonas Santos Leite

**Campus de Juruti**

Raphael da Costa Silva

**Campus de Monte Alegre**

Marcella Costa Radael

**Campus de Óbidos**

Marilene Maria Aquino Castro de Barros

**Campus de Oriximiná**

Dávia Marciana Talgatti



# **UNIVERSIDADE FEDERAL DO OESTE DO PARÁ**

## **PRÓ-REITORIA DE PLANEJAMENTO E DESENVOLVIMENTO INSTITUCIONAL**

### **Pró-Reitor**

Cauan Ferreira Araújo

## **DIRETORIA DE AVALIAÇÃO E INFORMAÇÕES INSTITUCIONAIS**

### **Diretora**

Carla Marina Costa Paxiuba

## **COORDENAÇÃO DE DESENVOLVIMENTO**

### **Coordenadora:**

Gisele da Silva Lopes dos Santos

### **Equipe:**

Andrea Imbiriba da Silva

Elaine de Sousa Nascimento

Leidiane Fatima do Carmo

Milton Renato da Silva Melo

Wellington de Araújo Gabler

## **COORDENAÇÃO DE INFORMAÇÕES INSTITUCIONAIS**

### **Coordenador**

Ediclei dos Santos Oliveira

### **Equipe**

José Leandro da Silva Correa

Wesley Penido Tizziani



## **ELABORAÇÃO**

Jose Leandro da Silva Correa  
Estatístico

## **COLABORAÇÃO TÉCNICA**

Ediclei dos Santos Oliveira  
Assistente em Administração

Wesley Penido Tizziani  
Assistente em Administração

Este Anuário Estatístico foi organizado com base nas informações referentes ao exercício de 2022, prestadas pelas Unidades Acadêmicas, Pró-Reitorias, Órgãos Suplementares e Sistemas Eletrônicos de Dados da Universidade Federal do Oeste do Pará.



Rua Vera Paz, s/n (Unidade Tapajós) Bairro Salé, cidade Santarém-PA, prédio BMT  
Sala 232



<http://www.ufopa.edu.br/proplan/>



[proplan@ufopa.edu.br](mailto:proplan@ufopa.edu.br)



## LISTA DE TABELAS

Tabela 1 – PSR Campus Sede (demanda e vagas ofertadas por curso em 2022). .....	11
Tabela 2 – Processo Seletivo Regular Campi (demanda e vagas ofertadas por curso em 2022). .....	12
Tabela 3 – Vínculo por unidade acadêmica e curso por semestre de 2022 .....	15
Tabela 4 – Alunos dos cursos de graduação de 2022.1 por vínculo e por sexo. ....	20
Tabela 5 – Alunos dos cursos de graduação de 2022.2 por vínculo e por sexo. ....	22
Tabela 6 – Discentes de graduação de 2022.1 por escola que concluiu o ensino médio. ....	26
Tabela 7 – Discentes de graduação de 2022.2 por escola que concluiu o ensino médio. ....	29
Tabela 8 – Discentes de graduação matriculados no primeiro e segundo semestre por cor/raça. ....	32
Tabela 9 – Discentes de graduação de 2022.1 com vínculo cursando por sexo e cor/raça. ....	36
Tabela 10 – Discentes de graduação de 2022.2 com vínculo cursando por sexo e cor/raça. ....	38
Tabela 11 – Discentes de graduação com vínculo trancando por semestre e cor/raça em 2022. ....	41
Tabela 12 – Discentes de graduação com vínculo cancelados por semestre e cor/raça em 2022 .....	43
Tabela 13 – Discentes de graduação com vínculo formados por semestre e cor/raça em 2022. ....	45
Tabela 14 – Discentes por grau acadêmico de curso e por vínculo. ....	47
Tabela 15 – Alunos PcDs dos cursos de graduação por vínculo semestre e sexo. ....	48
Tabela 16 – Matriz dos cursos de Pós-Graduação da Ufopa. ....	49
Tabela 17 – Oferta de vagas na Pós-Graduação. ....	49
Tabela 18 – Quantidade de discentes da Pós-Graduação por curso e situação. ....	50
Tabela 19 – Número de Bolsas de mestrado e doutorado de acordo com a fonte de fomento. ....	50
Tabela 20 – Distribuição dos projetos de pesquisa nas unidades acadêmica da Ufopa (2022). ....	51
Tabela 21 – Projetos financiados ativos em 2022 por unidade acadêmica. ....	52
Tabela 22 – Grupos de pesquisa por área de conhecimento/CNPq na Ufopa. ....	52
Tabela 23 – Quantidade de bolsista de iniciação científica PROPPIT/UFOPA por área de conhecimento. ....	53
Tabela 24 – Projetos Integrados de Pesquisa, Ensino e Extensão (PEEx) da Ufopa. ....	53
Tabela 25 – Programas e projetos de extensão por área temática (2022). ....	54
Tabela 26 – Programas e projetos de extensão executados durante o ano de 2022. ....	54
Tabela 27 – Ações (eventos) de extensão cadastradas e apoiadas pela Diretoria de Extensão durante o ano de 2022. ....	55
Tabela 28 – Quantitativo de programas, projetos, docentes e discentes por unidade acadêmica e campus, integrantes do Pibex. ....	55
Tabela 29 – Docentes ativo permanentes por sexo e por campi (2022). ....	56
Tabela 30 – Docentes da Ufopa por situação funcional, titulação e regime de trabalho (2022). ....	56
Tabela 31 – Histórico de docentes com a situação ativo permanente por classe - (2018 a 2022). ....	56
Tabela 32 – Docentes com situação funcional ativo permanente por faixa etária e titulação - (2022). ..	57
Tabela 33 – Docentes com situação funcional ativo permanente por titulação e regime de trabalho (2022). ....	57
Tabela 34 – Histórico de docentes com situação funcional ativo permanente por regime de trabalho. ....	58
Tabela 35 – Docentes com situação funcional ativo permanente por campus e por titulação (2022). .	58
Tabela 36 – Docentes com situação funcional ativo permanente por instituto e titulação (2022). ....	59
Tabela 37 – Docentes com situação funcional ativo permanente por faixa etária, regime de trabalho e sexo (2022). ....	60
Tabela 38 – Docentes com situação funcional ativo permanente por cor, titulação e sexo (2022). ....	60



Tabela 39 - Evolução do número de Técnico-Administrativos por classe - (2018/2022).....	61
Tabela 40 - Evolução do número de Técnico-Administrativos por titulação - (2018/2022).....	62
Tabela 41 - Evolução do número de Técnico-Administrativos por classe e sexo (2018/2022).....	62
Tabela 42 - Técnico-Administrativos por unidade, classe e titulação (2022).....	63
Tabela 43 - Distribuição dos Técnicos-Administrativos por titulação, classe e sexo (2021). ....	66
Tabela 44 - Técnico-Administrativos por unidade, classe e sexo - (2022). ....	67
Tabela 45 - Técnicos-Administrativos por faixa etária e classe.....	68
Tabela 46 - Técnico-Administrativos ativos por faixa etária, classe e titulação. ....	69
Tabela 47 - Técnico-Administrativos ativos por cor, formação e sexo.....	70
Tabela 48 - Quantidade de Técnicos-Administrativos por cargo e sexo. ....	71
Tabela 49 - Campanhas realizadas pela DSQV 2022. ....	72
Tabela 50 - Atendimento a servidores durante as visitas do projeto DSQV Itinerante em 2022. ....	72
Tabela 51 - Infraestrutura e acervo geral das unidades de Bibliotecas da UFOPA (2022). ....	73
Tabela 52 - Acervo Geral do SIBI, por tipo de material. ....	74
Tabela 53 - Porcentagem por categoria e área do CNPq. ....	74
Tabela 54 - Dados gerais do acervo do SIBI por classificação (área do conhecimento). ....	75
Tabela 55 - Movimentação geral registrada de 2018 a 2022. ....	76
Tabela 56 - Dados Individuais das Biblioteca 2022.....	76
Tabela 57 - Relação de empréstimos por comunidade no ano de 2022 .....	77
Tabela 58 - Resumo do resultado das atividades. ....	78
Tabela 59 - Publicações no sítio institucional. ....	78
Tabela 60 - Resumo das Redes Sociais 2022. ....	78
Tabela 61 - Ações realizadas pela Assessoria de Comunicação em 2022 .....	79
Tabela 62 - Resumo das atividades da Seção de Jornalismo e Divulgação Científica.....	79

## LISTA DE GRÁFICOS

Gráfico 1 - Porcentagem de Vagas ofertadas por Instituto no Campus de Santarém no PSR 2022. ....	13
Gráfico 2 - Demanda de vagas por cotistas e não- cotista por Instituto no Campus de Santarém no PSR 2022.....	13
Gráfico 3 - Vagas e Demanda do PSR distribuídas por Unidades Acadêmicas do Campus de Santarém em 2022. ....	13
Gráfico 4 - Vagas e inscritos do PSR distribuídas por Campi Regionais em 2022. ....	14
Gráfico 5 - Série histórica do número de candidatos e vagas novas dos processos seletivos de (2018 a 2022).....	14
Gráfico 6 - Porcentagem dos vínculos dos discentes de graduação de forma geral em 2022.1.....	17
Gráfico 7 - Discentes da graduação por vínculo e unidade do Campus de Santarém em 2022.1.....	18
Gráfico 8 - Discentes da graduação formados por semestres por unidade do Campus de Santarém em 2022.....	18
Gráfico 9 - Discentes da graduação por unidades do Campus de Santarém matriculados por semestres em 2022. ....	19
Gráfico 10 - Discentes da graduação dos Campi matriculados por semestre em 2022.....	19
Gráfico 11 - Discentes de graduação do sexo feminino por vínculo em 2022.1.....	25
Gráfico 12 - Discentes de graduação do sexo masculino por vínculo em 2022.1.....	25
Gráfico 13 - Discentes de graduação com vínculo formado por sexo em 2022. ....	25



Gráfico 14 – Discentes de graduação de 2022.1 por vínculo e tipo de escola que concluiu o ensino médio. ....	28
Gráfico 15 – Discentes de graduação de 2022.1 por vínculo concluinte do ensino médio em escola pública. ....	31
Gráfico 16 – Discentes da graduação matriculados por unidade do Campus de Santarém em 2022.1 por cor/raça. ....	34
Gráfico 17 – Percentual de discente matriculados no cursos de graduação nos por cor/ raça em 2022.1 .....	35
Gráfico 18 – Discentes de graduação matriculados por cor/raça em 2022.1.....	35
Gráfico 19 – Percentual de discentes de graduação matriculados por sexo e cor/raça em 2022.1.....	40
Gráfico 20 – Percentual de Bolsas de mestrado e doutorado de acordo com a fonte de fomento (2022). .....	51
Gráfico 21 – Distribuição do percentual de projetos de pesquisa ativos e concluídos.....	52
Gráfico 22 – Produção científica na Ufopa de 2018 a 2022. ....	53
Gráfico 23 – Porcentagem docente por titulação em 2022. ....	56
Gráfico 24 – Histórico de docentes com situação ativo permanente por titulação (2018 a 2022). ....	57
Gráfico 25 – Porcentagem de docentes com situação funcional ativo permanente por faixa etária (2022). ....	57
Gráfico 26 – Docentes com situação funcional ativo permanente por titulação e regime de trabalho (2022). ....	58
Gráfico 27 – Porcentagem de Docentes por campus fora da sede (2022). ....	58
Gráfico 28 – Porcentagem Docentes institutos (2022). ....	59
Gráfico 29 – Docentes efetivos do Campus de Santarém por Unidade Acadêmica (2022). ....	60
Gráfico 30 – Evolução de Técnico-Administrativos Ativos, por Classe – (2018/ 2022). ....	61
Gráfico 31 – Percentual de Técnico-Administrativos por classe (2022). ....	61
Gráfico 32 – Distribuição percentual dos Técnico-Administrativos ativos (2018/2022). ....	62
Gráfico 33 – Evolução do número de Técnico-Administrativos por sexo (2018/2022). ....	62
Gráfico 34 – Percentual de Técnicos-Administrativos por unidade de lotação (2022). ....	65
Gráfico 35 – Servidores Técnico-Administrativos por unidades acadêmicas de Santarém (2022). ....	65
Gráfico 36 – Técnico-Administrativos na Reitoria e nas Pró-Reitorias (2022). ....	65
Gráfico 37 – Distribuição dos Técnicos-Administrativos por titulação, classe e sexo (2022). ....	66
Gráfico 38 – Titulação dos servidores Técnicos-Administrativos em porcentagem.....	66
Gráfico 39 – Distribuição de Técnicos-Administrativos por unidades e sexo 2022. ....	68
Gráfico 40 – Distribuição de Técnicos-Administrativos ativos por faixa etária.....	69
Gráfico 41 – Porcentagem Técnico-Administrativos ativos por cor.....	70
Gráfico 42 – Técnico-Administrativos ativos por cor e sexo. ....	70
Gráfico 43 – Acervo Geral do SIBI, por tipo de material. ....	73
Gráfico 44 – Percentual da biblioteca por área.....	73
Gráfico 45 – Percentual do acervo geral do SIBI, por tipo de material (2022). ....	74
Gráfico 46 – Gráfico Dados Gerais do acervo do SIBI por área do CNPq. ....	75
Gráfico 47 – Dados gerais do acervo do SIBI por classificação (área do conhecimento). ....	75
Gráfico 48 – Evolução dos empréstimos e das devoluções de 2018 a 2022.....	76
Gráfico 49 – Quantidade de empréstimos por campi .....	77



## SUMÁRIO

### ENSINO DE GRADUAÇÃO

Processo seletivo, vínculos acadêmicos e cursos



10

### PÓS-GRADUAÇÃO E PESQUISA

Vagas, ingressos, situação acadêmica, bolsas e projetos.



PÁGINA

48

### EXTENSÃO

Programas, projetos e ações de extensão.



PÁGINA

53

### SERVIDORES

Titulação, categoria, regime de trabalho, distribuição da força de trabalho.



PÁGINA

55

### SISTEMA DE BIBLIOTECAS

Acervo e movimentação registrada



PÁGINA

72

### COMUNICAÇÃO

Resumo dos atendimentos e publicações.



PÁGINA

77



## ENSINO DE GRADUAÇÃO

**Tabela 1 – PSR Campus Sede (demanda e vagas ofertadas por curso em 2022).**

CURSO	CAMPUS	UNIDADE	TURNO	VAGAS	DEMANDA			DEMANDA/VAGAS
					NÃO COTISTA	COTISTA	TOTAL	
Agronomia	Santarém	IBEF	Integral	34	17	133	150	4,41
Antropologia	Santarém	ICS	Integral	30	13	61	74	2,47
Arqueologia	Santarém	ICS	Integral	40	9	79	88	2,2
Biotecnologia	Santarém	IBEF	Integral	34	36	124	160	4,71
Ciência da Computação	Santarém	IEG	Integral	35	32	126	158	4,51
Ciência e Tecnologia	Santarém	IEG	Integral	50	8	76	84	1,68
Ciências Agrárias	Santarém	IBEF	Integral	24	8	36	44	1,83
Ciências Ambientais	Santarém	IFII	Noite	50	5	149	154	3,08
Ciências Atmosféricas	Santarém	IEG	Integral	22	2	17	19	0,86
Ciências Biológicas	Santarém	ICTA	Integral	50	24	182	206	4,12
Ciências Biológicas	Santarém	ICED	Manhã	40	20	191	211	5,28
Ciências da Terra	Santarém	IEG	Integral	25	2	16	18	0,72
Ciências e Tecnologia das Águas	Santarém	ICTA	Integral	100	16	147	163	1,63
Ciências Econômicas	Santarém	ICS	Noite	40	9	103	112	2,8
Direito	Santarém	ICS	Noite	50	152	763	915	18,3
Engenharia de Pesca	Santarém	ICTA	Integral	40	4	65	69	1,73
Engenharia Florestal	Santarém	IBEF	Integral	34	18	237	255	7,5
Engenharia Mecânica	Santarém	IEG	Integral	50	22	129	151	3,02
Farmácia	Santarém	ISCO	Integral	25	40	341	381	15,24
Geofísica	Santarém	IEG	Integral	25	5	16	21	0,84
Geografia	Santarém	ICED	Noite	40	6	117	123	3,08
Geologia	Santarém	IEG	Integral	25	6	42	48	1,92
Gestão Pública e Desenvolvimento Regional	Santarém	ICS	Noite	40	35	305	340	8,5
História	Santarém	ICED	Noite	50	15	156	171	3,42



Informática Educacional	Santarém	ICED	Noite	40	3	97	100	2,5
Letras Português e Inglês	Santarém	ICED	Tarde	50	15	166	181	3,62
Matemática e Física	Santarém	ICED	Manhã	40	10	145	155	3,88
Pedagogia	Santarém	ICED	Manhã	50	12	264	276	5,52
Química	Santarém	ICED	Tarde	30	10	54	64	2,13
Saúde	Santarém	ISCO	Integral	16	23	158	181	11,31
Saúde	Santarém	ISCO	Noite	39	4	113	117	3
Sistemas de Informação	Santarém	IEG	Noite	30	16	115	131	4,37
Zootecnia	Santarém	IBEF	Integral	34	13	143	156	4,59

**Fonte:** SIGAA.

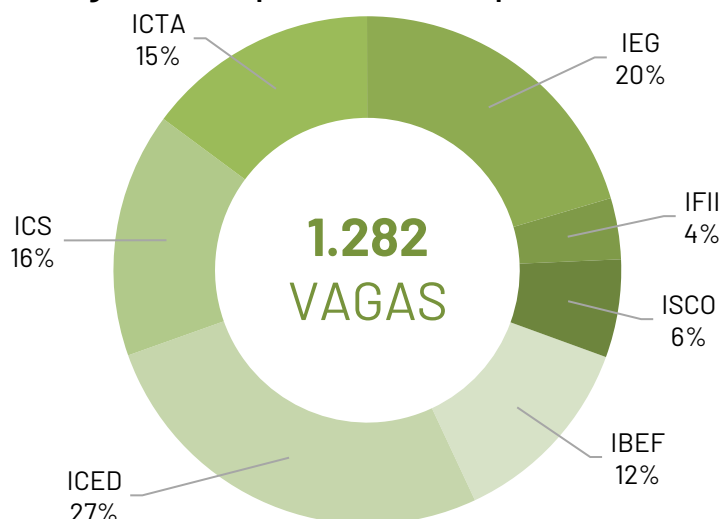
**Tabela 2 - Processo Seletivo Regular Campi (demanda e vagas ofertadas por curso em 2022).**

CURSO	CAMPUS	UNIDADE	TURNO	VAGAS	DEMANDA			DEMANDA/VAGAS
					NÃO COTISTA	COTISTA	TOTAL	
Administração	Alenquer	CALE	Noite	40	5	131	136	3,40
Agronomia	Juruti	CJUR	Integral	40	10	131	141	3,53
Ciências Biológicas	Oriximiná	CORI	Tarde	40	5	121	126	3,15
Engenharia Civil	Itaituba	CITB	Integral	40	50	173	223	5,58
Engenharia de Aquicultura	Monte Alegre	CMAL	Integral	40	3	56	59	1,48
Engenharia de Minas	Juruti	CJUR	Integral	40	11	78	89	2,23
Pedagogia	Óbidos	COBI	Manhã	40	7	133	140	3,50
Sistemas de Informação	Oriximiná	CORI	Tarde	30	3	96	99	3,30

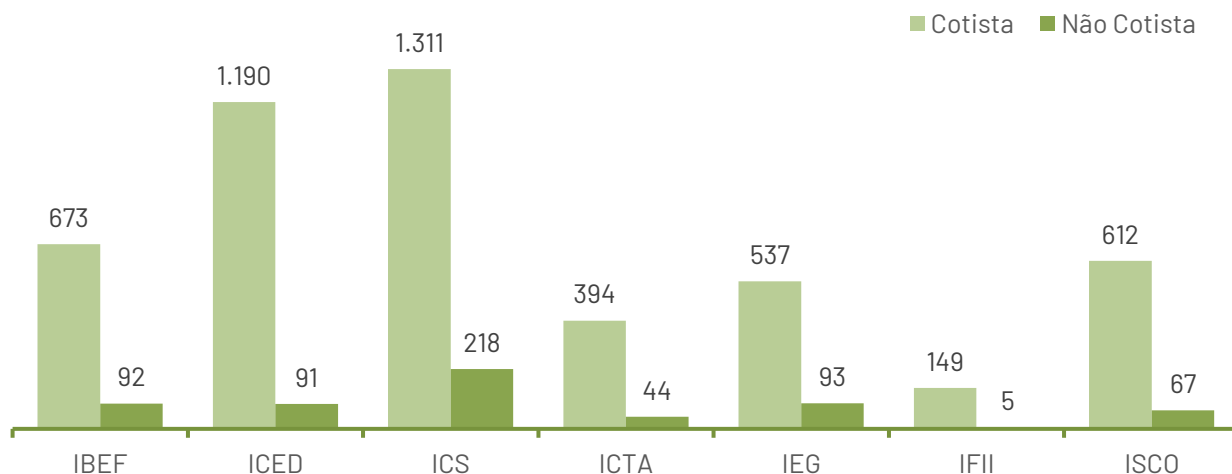
**Fonte:** SIGAA.



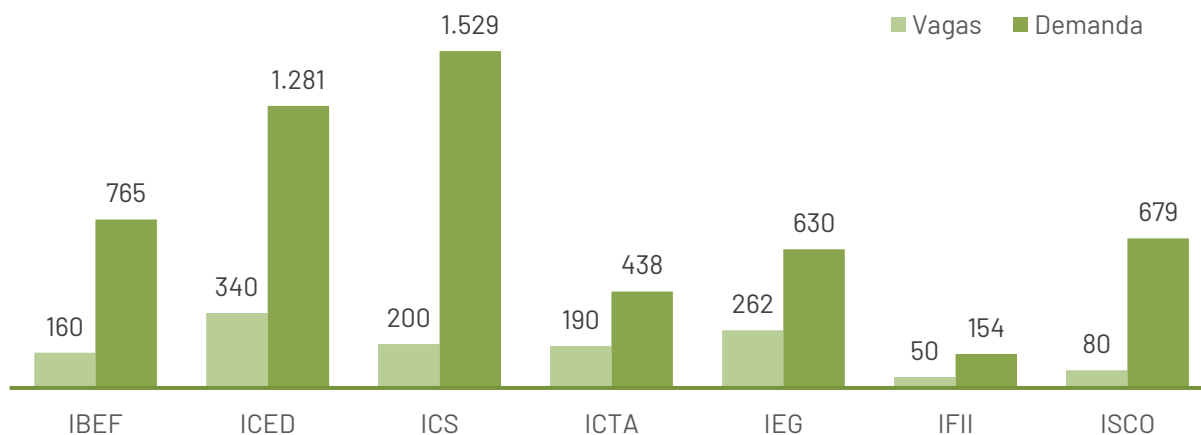
**Gráfico 1 – Porcentagem de Vagas ofertadas por Instituto no Campus de Santarém no PSR 2022.**



**Gráfico 2 – Demanda de vagas por cotistas e não- cotista por Instituto no Campus de Santarém no PSR 2022.**

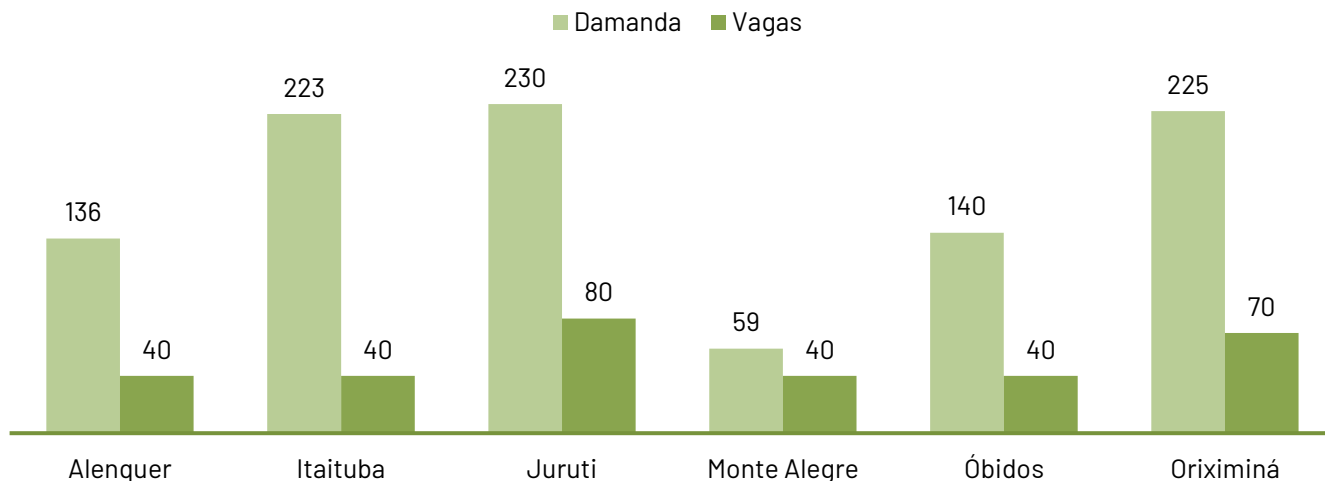


**Gráfico 3 – Vagas e Demanda do PSR distribuídas por Unidades Acadêmicas do Campus de Santarém em 2022.**

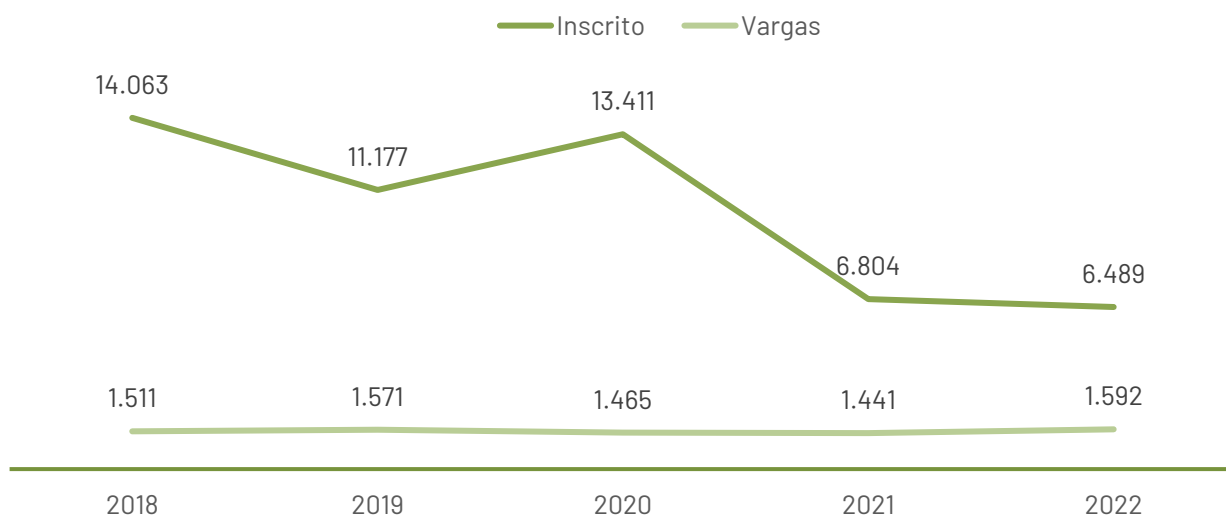




**Gráfico 4 – Vagas e inscritos do PSR distribuídas por Campi Regionais em 2022.**



**Gráfico 5 – Série histórica do número de candidatos e vagas novas dos processos seletivos de (2018 a 2022).**





**Tabela 3 – Vínculo por unidade acadêmica e curso por semestre de 2022**

UNIDADES	1º SEMESTRE				2º SEMESTRE			
	Cursando	Trancados	Cancelados	Formados	Cursando	Trancados	Cancelados	Formados
<b>Campus de Alenquer</b>	<b>107</b>	<b>13</b>	<b>16</b>	<b>30</b>	<b>130</b>	<b>30</b>	<b>4</b>	<b>7</b>
Administração	107	13	16	30	130	30	4	7
<b>Campus de Itaituba</b>	<b>130</b>	<b>25</b>	<b>25</b>	<b>0</b>	<b>142</b>	<b>55</b>	<b>10</b>	<b>8</b>
Engenharia Civil	130	25	25	0	142	55	10	8
<b>Campus de Juruti</b>	<b>191</b>	<b>47</b>	<b>70</b>	<b>27</b>	<b>244</b>	<b>83</b>	<b>14</b>	<b>11</b>
Agronomia	93	28	33	17	123	44	4	4
Engenharia de Minas	98	19	37	10	121	39	10	7
<b>Campus de Monte Alegre</b>	<b>99</b>	<b>20</b>	<b>51</b>	<b>0</b>	<b>86</b>	<b>45</b>	<b>3</b>	<b>0</b>
Engenharia de Aquicultura	99	20	51	0	86	45	3	0
<b>Campus de Óbidos</b>	<b>154</b>	<b>16</b>	<b>26</b>	<b>3</b>	<b>127</b>	<b>46</b>	<b>1</b>	<b>18</b>
Pedagogia	154	16	26	3	127	46	1	18
<b>Campus de Oriximiná</b>	<b>225</b>	<b>42</b>	<b>51</b>	<b>9</b>	<b>270</b>	<b>64</b>	<b>12</b>	<b>16</b>
Ciências Biológicas	148	28	19	9	166	43	6	16
Sistemas de Informação	77	14	32	0	104	21	6	0
<b>Campus de Santarém - IBEF</b>	<b>706</b>	<b>153</b>	<b>134</b>	<b>52</b>	<b>633</b>	<b>450</b>	<b>33</b>	<b>64</b>
Agronomia	214	28	26	10	189	81	4	17
Biotecnologia	117	21	23	7	110	47	4	3
Engenharia Florestal	147	32	24	12	155	102	13	17
Ciências Agrárias	90	47	31	18	74	150	6	6
Zootecnia	138	25	30	5	105	70	6	21
<b>Campus de Santarém - ICED</b>	<b>1.535</b>	<b>432</b>	<b>375</b>	<b>108</b>	<b>1.517</b>	<b>1.542</b>	<b>68</b>	<b>74</b>
Biologia e Química	23	19	14	12	14	118	2	10
Ciências Biológicas	128	22	41	9	152	60	5	9
Física	0	1	0	0	0	9	0	0
Geografia	143	40	41	11	155	101	5	10
História	246	49	52	12	210	92	7	11
História e Geografia	11	21	1	4	8	163	1	2




Informática Educacional	140	53	41	9	120	98	4	3
Letras - Língua Portuguesa	0	1	1	1	1	20	0	2
Letras - Português e Inglês	232	94	47	12	209	311	11	11
<b>Matemática</b>	<b>0</b>	<b>0</b>	<b>0</b>	<b>0</b>	<b>0</b>	<b>11</b>	<b>0</b>	<b>0</b>
Matemática e Física	196	51	60	15	228	207	23	5
Pedagogia	337	74	42	23	354	328	7	11
Química	79	7	35	0	66	24	3	0
<b>Campus de Santarém - ICS</b>	<b>924</b>	<b>219</b>	<b>180</b>	<b>41</b>	<b>793</b>	<b>547</b>	<b>24</b>	<b>71</b>
Antropologia	122	36	26	7	103	94	3	8
Arqueologia	147	31	48	8	119	90	3	7
Ciências Econômicas	175	37	57	6	149	98	8	14
Direito	286	38	17	7	252	135	4	34
Gestão Pública e Desenvolvimento Regional	194	77	32	13	170	130	6	8
<b>Campus de Santarém - ICTA</b>	<b>702</b>	<b>306</b>	<b>186</b>	<b>67</b>	<b>604</b>	<b>640</b>	<b>21</b>	<b>55</b>
Ciências Biológicas	189	61	43	29	157	115	4	13
Engenharia de Pesca	117	54	57	7	95	114	4	10
Eng. Sanitária e Ambiental	79	40	2	9	74	79	1	7
Gestão Ambiental	18	8	0	1	13	16	0	7
Ciências e Tecnologia das Águas	299	143	84	21	265	316	12	18
<b>Campus de Santarém - IEG</b>	<b>714</b>	<b>248</b>	<b>344</b>	<b>31</b>	<b>602</b>	<b>607</b>	<b>53</b>	<b>26</b>
Ciência da Computação	150	52	37	5	129	108	11	3
Ciências Atmosféricas	64	20	46	3	51	48	5	3
Engenharia de Controle e Automação	1	0	0	1	0	3	0	0
Engenharia Física	20	19	0	10	24	39	0	2
Engenharia Mecânica	89	7	1	0	82	11	4	0
Geofísica	46	18	39	1	37	42	3	0
Geologia	90	32	34	7	73	75	5	7
Ciência e Tecnologia	117	46	77	2	93	131	10	8
Ciências da Terra	40	28	42	0	34	75	3	1



Sistemas de Informação	97	26	68	2	79	75	12	2
<b>Campus de Santarém - IFII</b>	<b>82</b>	<b>10</b>	<b>3</b>	<b>0</b>	<b>64</b>	<b>247</b>	<b>4</b>	<b>0</b>
ABI - Formação Interdisciplinar	0	0	0	0	0	225	0	0
Ciências Ambientais	82	10	3	0	64	22	4	0
<b>Campus de Santarém - ISCO</b>	<b>335</b>	<b>90</b>	<b>65</b>	<b>49</b>	<b>285</b>	<b>218</b>	<b>6</b>	<b>28</b>
Farmácia	149	20	19	22	123	74	3	25
Saúde	169	65	46	24	143	135	3	3
Saúde Coletiva	17	5	0	3	19	9	0	0
<b>TOTAL</b>	<b>5.904</b>	<b>1.621</b>	<b>1.526</b>	<b>417</b>	<b>5.497</b>	<b>4.574</b>	<b>253</b>	<b>378</b>

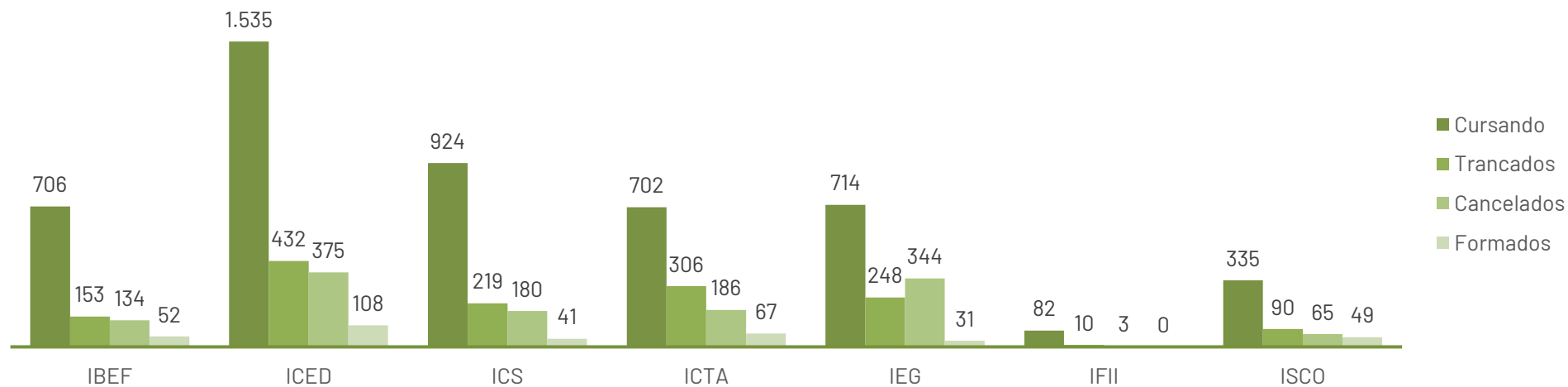
Fonte: SIGAA.

Gráfico 6 – Porcentagem dos vínculos dos discentes de graduação de forma geral em 2022.1

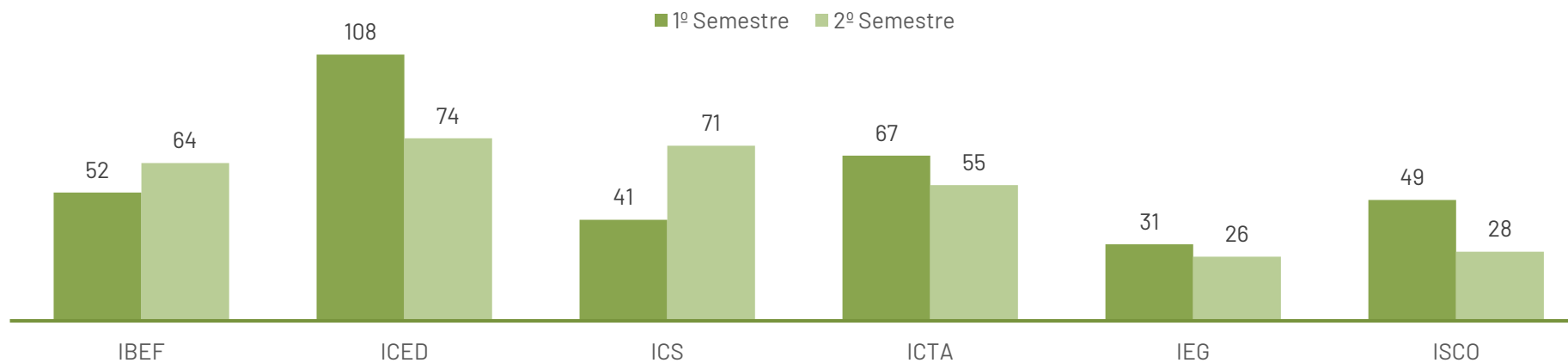




**Gráfico 7 – Discentes da graduação por vínculo e unidade do Campus de Santarém em 2022.1**

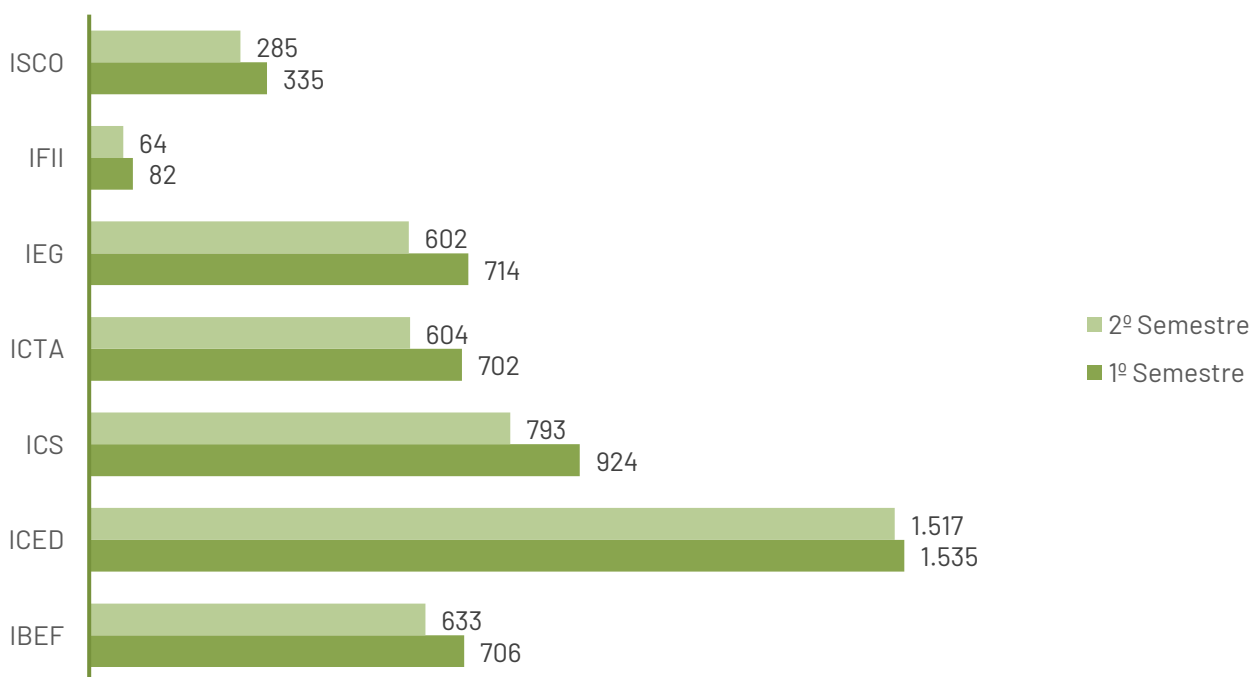


**Gráfico 8 – Discentes da graduação formados por semestres por unidade do Campus de Santarém em 2022.**

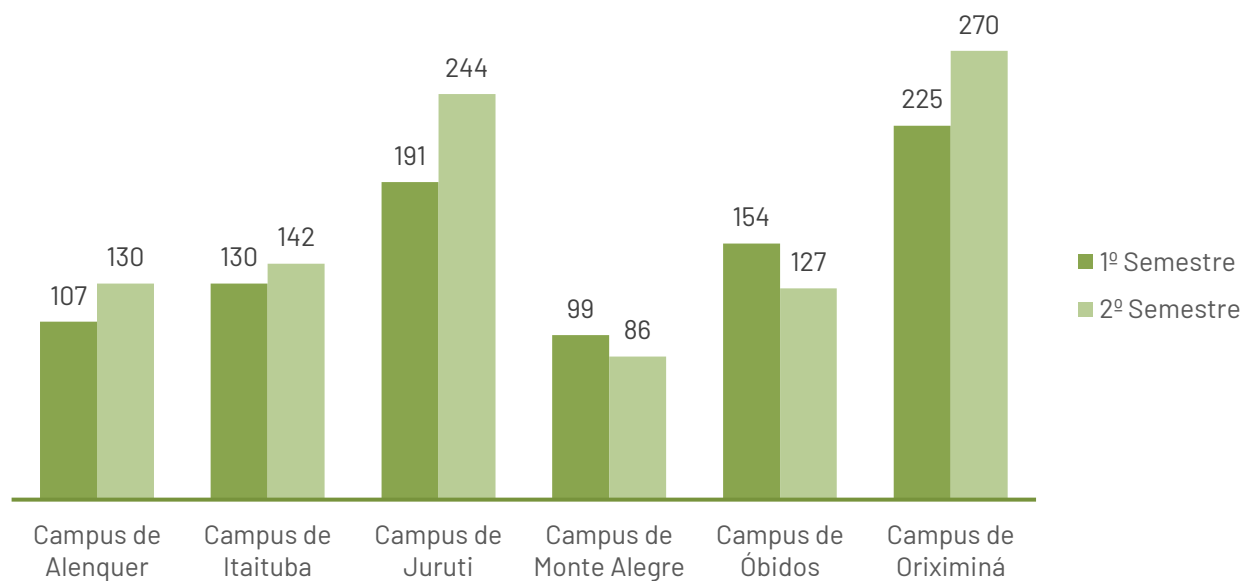




**Gráfico 9 – Discentes da graduação por unidades do Campus de Santarém matriculados por semestres em 2022.**



**Gráfico 10 – Discentes da graduação dos Campi matriculados por semestre em 2022.**





**Tabela 4 – Alunos dos cursos de graduação de 2022.1 por vínculo e por sexo.**

UNIDADES	FEMININO				MASCULINO			
	Cursando	Trancados	Cancelados	Formados	Cursando	Trancados	Cancelados	Formados
<b>Campus de Alenquer</b>	<b>60</b>	<b>7</b>	<b>11</b>	<b>20</b>	<b>47</b>	<b>6</b>	<b>5</b>	<b>10</b>
Administração	60	7	11	20	47	6	5	10
<b>Campus de Itaituba</b>	<b>54</b>	<b>7</b>	<b>9</b>	<b>0</b>	<b>76</b>	<b>18</b>	<b>16</b>	<b>0</b>
Engenharia Civil	54	7	9	0	76	18	16	0
<b>Campus de Juruti</b>	<b>101</b>	<b>24</b>	<b>26</b>	<b>15</b>	<b>90</b>	<b>23</b>	<b>44</b>	<b>12</b>
Agronomia	57	14	14	10	36	14	19	7
Engenharia de Minas	44	10	12	5	54	9	25	5
<b>Campus de Monte Alegre</b>	<b>59</b>	<b>9</b>	<b>29</b>	<b>0</b>	<b>40</b>	<b>11</b>	<b>22</b>	<b>0</b>
Engenharia de Aquicultura	59	9	29	0	40	11	22	0
<b>Campus de Óbidos</b>	<b>111</b>	<b>7</b>	<b>15</b>	<b>1</b>	<b>43</b>	<b>9</b>	<b>11</b>	<b>2</b>
Pedagogia	111	7	15	1	43	9	11	2
<b>Campus de Oriximiná</b>	<b>129</b>	<b>21</b>	<b>19</b>	<b>4</b>	<b>96</b>	<b>21</b>	<b>32</b>	<b>5</b>
Ciências Biológicas	104	16	8	4	44	12	11	5
Sistemas de Informação	25	5	11	0	52	9	21	0
<b>Campus de Santarém - IBEF</b>	<b>402</b>	<b>80</b>	<b>61</b>	<b>36</b>	<b>304</b>	<b>73</b>	<b>73</b>	<b>16</b>
Agronomia	117	14	11	5	97	14	15	5
Biotecnologia	67	11	12	5	50	10	11	2
Engenharia Florestal	77	15	8	8	70	17	16	4
Ciências Agrárias	56	24	13	15	34	23	18	3
Zootecnia	85	16	17	3	53	9	13	2
<b>Campus de Santarém - ICED</b>	<b>882</b>	<b>237</b>	<b>170</b>	<b>65</b>	<b>653</b>	<b>195</b>	<b>205</b>	<b>43</b>
Biologia e Química	15	10	9	7	8	9	5	5
Ciências Biológicas	75	15	19	7	53	7	22	2
Física	0	1	0	0	0	0	0	0
Geografia	66	20	14	7	77	20	27	4
História	134	21	20	2	112	28	32	10
História e Geografia	5	8	0	3	6	13	1	1



Informática Educacional	74	23	18	3	66	30	23	6
Letras - Língua Portuguesa	0	0	1	1	0	1	0	0
Letras - Português e Inglês	155	55	26	7	77	39	21	5
Matemática e Física	67	23	12	7	129	28	48	8
Pedagogia	252	56	30	21	85	18	12	2
Química	39	5	21	0	40	2	14	0
<b>Campus de Santarém - ICS</b>	<b>511</b>	<b>107</b>	<b>76</b>	<b>17</b>	<b>413</b>	<b>112</b>	<b>104</b>	<b>24</b>
Antropologia	85	18	13	2	37	18	13	5
Arqueologia	88	16	30	1	59	15	18	7
Ciências Econômicas	85	15	19	2	90	22	38	4
Direito	134	21	2	4	152	17	15	3
Gestão Pública e Desenvolvimento Regional	119	37	12	8	75	40	20	5
<b>Campus de Santarém - ICTA</b>	<b>457</b>	<b>159</b>	<b>104</b>	<b>50</b>	<b>245</b>	<b>147</b>	<b>82</b>	<b>17</b>
Ciências Biológicas	142	39	26	23	47	22	17	6
Engenharia de Pesca	57	24	24	6	60	30	33	1
Eng. Sanitária e Ambiental	54	19	2	8	25	21	0	1
Gestão Ambiental	13	7	0	1	5	1	0	0
Ciências e Tecnologia das Águas	191	70	52	12	108	73	32	9
<b>Campus de Santarém - IEG</b>	<b>231</b>	<b>81</b>	<b>110</b>	<b>12</b>	<b>483</b>	<b>167</b>	<b>234</b>	<b>19</b>
Ciência da Computação	25	14	2	0	125	38	35	5
Ciências Atmosféricas	31	12	24	3	33	8	22	0
Engenharia de Controle e Automação	1	0	0	1	0	0	0	0
Engenharia Física	8	2	0	5	12	17	0	5
Engenharia Mecânica	16	1	0	0	73	6	1	0
Geofísica	22	4	13	1	24	14	26	0
Geologia	48	21	12	1	42	11	22	6
Ciência e Tecnologia	49	7	26	1	68	39	51	1
Ciências da Terra	17	13	22	0	23	15	20	0
Sistemas de Informação	14	7	11	0	83	19	57	2



<b>Campus de Santarém - IFII</b>	<b>49</b>	<b>6</b>	<b>3</b>	<b>0</b>	<b>33</b>	<b>4</b>	<b>0</b>	<b>0</b>
Ciências Ambientais	49	6	3	0	33	4	0	0
<b>Campus de Santarém - ISCO</b>	<b>247</b>	<b>57</b>	<b>39</b>	<b>41</b>	<b>88</b>	<b>33</b>	<b>26</b>	<b>8</b>
Farmácia	111	11	10	19	38	9	9	3
Saúde	122	46	29	19	47	19	17	5
Saúde Coletiva	14	0	0	3	3	5	0	0
<b>TOTAL</b>	<b>3.293</b>	<b>802</b>	<b>672</b>	<b>261</b>	<b>2.611</b>	<b>819</b>	<b>854</b>	<b>156</b>

Fonte: SIGAA.

**Tabela 5 – Alunos dos cursos de graduação de 2022.2 por vínculo e por sexo.**

UNIDADES	FEMININO				MASCULINO			
	Cursando	Trancados	Cancelados	Formados	Cursando	Trancados	Cancelados	Formados
<b>Campus de Alenquer</b>	<b>82</b>	<b>15</b>	<b>2</b>	<b>1</b>	<b>48</b>	<b>15</b>	<b>2</b>	<b>6</b>
Administração	82	15	2	1	48	15	2	6
<b>Campus de Itaituba</b>	<b>60</b>	<b>20</b>	<b>3</b>	<b>3</b>	<b>82</b>	<b>35</b>	<b>7</b>	<b>5</b>
Engenharia Civil	60	20	3	3	82	35	7	5
<b>Campus de Juruti</b>	<b>122</b>	<b>37</b>	<b>5</b>	<b>2</b>	<b>122</b>	<b>46</b>	<b>9</b>	<b>9</b>
Agronomia	73	25	2	0	50	19	2	4
Engenharia de Minas	49	12	3	2	72	27	7	5
<b>Campus de Monte Alegre</b>	<b>51</b>	<b>24</b>	<b>2</b>	<b>0</b>	<b>35</b>	<b>21</b>	<b>1</b>	<b>0</b>
Engenharia de Aquicultura	51	24	2	0	35	21	1	0
<b>Campus de Óbidos</b>	<b>90</b>	<b>33</b>	<b>0</b>	<b>14</b>	<b>37</b>	<b>13</b>	<b>1</b>	<b>4</b>
Pedagogia	90	33	0	14	37	13	1	4
<b>Campus de Oriximiná</b>	<b>150</b>	<b>36</b>	<b>6</b>	<b>7</b>	<b>120</b>	<b>28</b>	<b>6</b>	<b>9</b>
Ciências Biológicas	118	30	5	7	48	13	1	9
Sistemas de Informação	32	6	1	0	72	15	5	0
<b>Campus de Santarém - IBEF</b>	<b>365</b>	<b>238</b>	<b>19</b>	<b>38</b>	<b>268</b>	<b>212</b>	<b>14</b>	<b>26</b>
Agronomia	102	42	3	11	87	39	1	6
Biotechnology	64	26	2	1	46	21	2	2
Engenharia Florestal	83	55	6	9	72	47	7	8
Ciências Agrárias	45	78	4	4	29	72	2	2



Zootecnia	71	37	4	13	34	33	2	8
<b>Campus de Santarém - ICED</b>	<b>886</b>	<b>928</b>	<b>30</b>	<b>39</b>	<b>631</b>	<b>614</b>	<b>38</b>	<b>35</b>
Biologia e Química	9	71	0	6	5	47	2	4
Ciências Biológicas	88	34	4	6	64	26	1	3
Física	0	2	0	0	0	7	0	0
Geografia	77	47	2	5	78	54	3	5
História	116	46	3	3	94	46	4	8
História e Geografia	3	101	1	2	5	62	0	0
Informática Educacional	62	50	1	1	58	48	3	2
Letras - Língua Portuguesa	0	16	0	1	1	4	0	1
Letras - Português e Inglês	144	196	5	7	65	115	6	4
Matemática	0	6	0	0	0	5	0	0
Matemática e Física	86	78	9	1	142	129	14	4
Pedagogia	269	266	4	7	85	62	3	4
Química	32	15	1	0	34	9	2	0
<b>Campus de Santarém - ICS</b>	<b>439</b>	<b>277</b>	<b>11</b>	<b>36</b>	<b>354</b>	<b>270</b>	<b>13</b>	<b>35</b>
Antropologia	73	52	2	3	30	42	1	5
Arqueologia	65	58	3	5	54	32	0	2
Ciências Econômicas	72	43	3	8	77	55	5	6
Direito	122	67	0	15	130	68	4	19
Gestão Pública e Desenvolvimento Regional	107	57	3	5	63	73	3	3
<b>Campus de Santarém - ICTA</b>	<b>392</b>	<b>362</b>	<b>9</b>	<b>38</b>	<b>212</b>	<b>278</b>	<b>12</b>	<b>17</b>
Ciências Biológicas	117	77	3	11	40	38	1	2
Engenharia de Pesca	47	55	2	6	48	59	2	4
Eng. Sanitária e Ambiental	52	46	0	4	22	33	1	3
Gestão Ambiental	10	12	0	5	3	4	0	2
Ciências e Tecnologia das Águas	166	172	4	12	99	144	8	6
<b>Campus de Santarém - IEG</b>	<b>194</b>	<b>199</b>	<b>17</b>	<b>17</b>	<b>408</b>	<b>408</b>	<b>36</b>	<b>9</b>
Ciência da Computação	27	17	3	0	102	91	8	3



Ciências Atmosféricas	26	23	3	2	25	25	2	1
Engenharia de Controle e Automação	0	1	0	0	0	2	0	0
Engenharia Física	10	12	0	1	14	27	0	1
Engenharia Mecânica	15	2	1	0	67	9	3	0
Geofísica	21	9	0	0	16	33	3	0
Geologia	40	39	2	5	33	36	3	2
Ciência e Tecnologia	32	39	3	7	61	92	7	1
Ciências da Terra	12	41	1	1	22	34	2	0
Sistemas de Informação	11	16	4	1	68	59	8	1
<b>Campus de Santarém - IFII</b>	<b>41</b>	<b>111</b>	<b>2</b>	<b>0</b>	<b>23</b>	<b>136</b>	<b>2</b>	<b>0</b>
ABI - Formação Interdisciplinar	0	100	0	0	0	125	0	0
Ciências Ambientais	41	11	2	0	23	11	2	0
<b>Campus de Santarém - ISCO</b>	<b>208</b>	<b>146</b>	<b>3</b>	<b>23</b>	<b>77</b>	<b>72</b>	<b>3</b>	<b>5</b>
Farmácia	88	53	1	21	35	21	2	4
Saúde	106	89	2	2	37	46	1	1
Saúde Coletiva	14	4	0	0	5	5	0	0
<b>TOTAL</b>	<b>3080</b>	<b>2426</b>	<b>109</b>	<b>218</b>	<b>2417</b>	<b>2148</b>	<b>144</b>	<b>160</b>

Fonte: SIGAA.



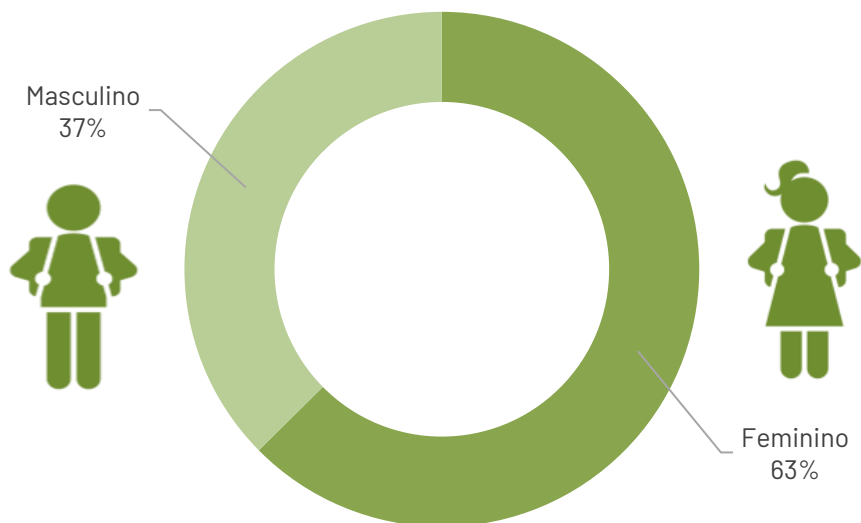
**Gráfico 11 – Discentes de graduação do sexo feminino por vínculo em 2022.1.**



**Gráfico 12 – Discentes de graduação do sexo masculino por vínculo em 2022.1.**



**Gráfico 13 – Discentes de graduação com vínculo formado por sexo em 2022.**





**Tabela 6 – Discentes de graduação de 2022.1 por escola que concluiu o ensino médio.**

UNIDADES	NÃO INFORMADO				PRIVADA				PÚBLICA			
	Cursan do	Trancad os	Cancelad os	Formad os	Cursan do	Trancad os	Cancelad os	Formad os	Cursan do	Trancad os	Cancelad os	Formad os
<b>Campus de Alenquer</b>	<b>0</b>	<b>1</b>	<b>0</b>	<b>0</b>	<b>1</b>	<b>0</b>	<b>1</b>	<b>0</b>	<b>106</b>	<b>12</b>	<b>15</b>	<b>30</b>
Administração	0	1	0	0	1	0	1	0	106	12	15	30
<b>Campus de Itaituba</b>	<b>5</b>	<b>0</b>	<b>1</b>	<b>0</b>	<b>33</b>	<b>9</b>	<b>4</b>	<b>0</b>	<b>92</b>	<b>16</b>	<b>20</b>	<b>0</b>
Engenharia Civil	5	0	1	0	33	9	4	0	92	16	20	0
<b>Campus de Juruti</b>	<b>0</b>	<b>0</b>	<b>1</b>	<b>0</b>	<b>14</b>	<b>5</b>	<b>9</b>	<b>4</b>	<b>177</b>	<b>42</b>	<b>60</b>	<b>23</b>
Agronomia	0	0	0	0	4	2	3	1	89	26	30	16
Engenharia de Minas	0	0	1	0	10	3	6	3	88	16	30	7
<b>Campus de Monte Alegre</b>	<b>0</b>	<b>0</b>	<b>3</b>	<b>0</b>	<b>2</b>	<b>1</b>	<b>0</b>	<b>0</b>	<b>97</b>	<b>19</b>	<b>48</b>	<b>0</b>
Engenharia de Aquicultura	0	0	3	0	2	1	0	0	97	19	48	0
<b>Campus de Óbidos</b>	<b>0</b>	<b>0</b>	<b>0</b>	<b>0</b>	<b>3</b>	<b>0</b>	<b>0</b>	<b>0</b>	<b>151</b>	<b>16</b>	<b>26</b>	<b>3</b>
Pedagogia	0	0	0	0	3	0	0	0	151	16	26	3
<b>Campus de Oriximiná</b>	<b>4</b>	<b>0</b>	<b>1</b>	<b>0</b>	<b>16</b>	<b>3</b>	<b>3</b>	<b>0</b>	<b>205</b>	<b>39</b>	<b>47</b>	<b>9</b>
Ciências Biológicas	4	0	0	0	9	2	0	0	135	26	19	9
Sistemas de Informação	0	0	1	0	7	1	3	0	70	13	28	0
<b>Campus de Santarém - IBEF</b>	<b>5</b>	<b>2</b>	<b>2</b>	<b>0</b>	<b>80</b>	<b>28</b>	<b>30</b>	<b>7</b>	<b>621</b>	<b>123</b>	<b>102</b>	<b>45</b>
Agronomia	1	0	1	0	21	6	2	2	192	22	23	8
Biotecnologia	0	0	0	0	22	3	6	2	95	18	17	5
Engenharia Florestal	4	1	1	0	16	5	5	2	127	26	18	10
Ciências Agrárias	0	1	0	0	5	7	7	1	85	39	24	17
Zootecnia	0	0	0	0	16	7	10	0	122	18	20	5
<b>Campus de Santarém - ICED</b>	<b>87</b>	<b>27</b>	<b>20</b>	<b>0</b>	<b>89</b>	<b>35</b>	<b>28</b>	<b>8</b>	<b>1.359</b>	<b>370</b>	<b>327</b>	<b>100</b>
Biologia e Química	0	0	0	0	1	3	1	1	22	16	13	11
Ciências Biológicas	7	4	2	0	10	1	3	3	111	17	36	6
Física	0	0	0	0	0	0	0	0	0	1	0	0
Geografia	5	2	3	0	8	0	3	0	130	38	35	11
História	15	2	4	0	18	4	4	1	213	43	44	11



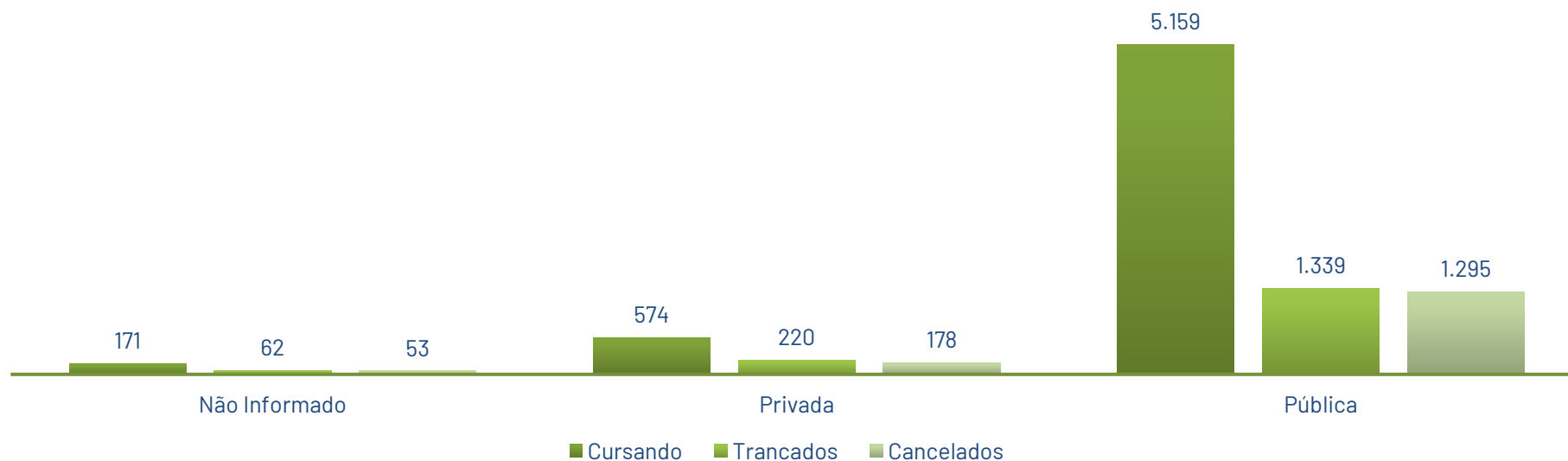
História e Geografia	0	2	0	0	1	1	0	0	10	18	1	4
Informática Educacional	4	5	1	0	2	3	2	0	134	45	38	9
Letras - Língua Portuguesa	0	0	0	0	0	0	0	0	0	1	1	1
Letras - Português e Inglês	12	1	2	0	21	10	7	2	199	83	38	10
Matemática e Física	8	6	2	0	9	3	1	1	179	42	57	14
Pedagogia	29	4	4	0	18	9	3	0	290	61	35	23
Química	7	1	2	0	1	1	4	0	71	5	29	0
<b>Campus de Santarém - ICS</b>	<b>19</b>	<b>10</b>	<b>6</b>	<b>0</b>	<b>138</b>	<b>43</b>	<b>31</b>	<b>9</b>	<b>767</b>	<b>166</b>	<b>143</b>	<b>32</b>
Antropologia	3	3	1	0	8	7	2	1	111	26	23	6
Arqueologia	9	5	4	0	9	2	6	0	129	24	38	8
Ciências Econômicas	2	0	1	0	26	4	16	0	147	33	40	6
Direito	3	1	0	0	78	15	5	4	205	22	12	3
Gestão Pública e Desenvolvimento Regional	2	1	0	0	17	15	2	4	175	61	30	9
<b>Campus de Santarém - ICTA</b>	<b>25</b>	<b>15</b>	<b>6</b>	<b>0</b>	<b>56</b>	<b>36</b>	<b>19</b>	<b>9</b>	<b>621</b>	<b>255</b>	<b>161</b>	<b>58</b>
Ciências Biológicas	3	3	1	0	23	7	6	3	163	51	36	26
Engenharia de Pesca	7	2	0	0	6	5	4	1	104	47	53	6
Eng. Sanitária e Ambiental	0	0	0	0	10	9	0	4	69	31	2	5
Gestão Ambiental	0	0	0	0	1	0	0	0	17	8	0	1
Ciências e Tecnologia das Águas	15	10	5	0	16	15	9	1	268	118	70	20
<b>Campus de Santarém - IEG</b>	<b>17</b>	<b>6</b>	<b>10</b>	<b>0</b>	<b>100</b>	<b>46</b>	<b>36</b>	<b>9</b>	<b>597</b>	<b>196</b>	<b>298</b>	<b>22</b>
Ciência da Computação	2	1	0	0	27	13	9	1	121	38	28	4
Ciências Atmosféricas	3	0	0	0	5	1	1	0	56	19	45	3
Engenharia de Controle e Automação	0	0	0	0	0	0	0	0	1	0	0	1
Engenharia Física	0	0	0	0	5	6	0	5	15	13	0	5
Engenharia Mecânica	2	0	0	0	17	2	0	0	70	5	1	0
Geofísica	2	2	0	0	4	3	3	0	40	13	36	1
Geologia	1	2	1	0	11	7	5	2	78	23	28	5
Ciência e Tecnologia	2	0	5	0	16	12	9	0	99	34	63	2



Ciências da Terra	1	1	0	0	2	1	0	0	37	26	42	0
Sistemas de Informação	4	0	4	0	13	1	9	1	80	25	55	1
<b>Campus de Santarém - IFII</b>	<b>1</b>	<b>1</b>	<b>0</b>	<b>0</b>	<b>3</b>	<b>0</b>	<b>0</b>	<b>0</b>	<b>78</b>	<b>9</b>	<b>3</b>	<b>0</b>
Ciências Ambientais	1	1	0	0	3	0	0	0	78	9	3	0
<b>Campus de Santarém - ISCO</b>	<b>8</b>	<b>0</b>	<b>3</b>	<b>0</b>	<b>39</b>	<b>14</b>	<b>17</b>	<b>7</b>	<b>288</b>	<b>76</b>	<b>45</b>	<b>42</b>
Farmácia	2	0	0	0	24	4	6	3	123	16	13	19
Saúde	6	0	3	0	11	8	11	4	152	57	32	20
Saúde Coletiva	0	0	0	0	4	2	0	0	13	3	0	3
<b>TOTAL</b>	<b>171</b>	<b>62</b>	<b>53</b>	<b>0</b>	<b>574</b>	<b>220</b>	<b>178</b>	<b>53</b>	<b>5.159</b>	<b>1.339</b>	<b>1.295</b>	<b>364</b>

Fonte: SIGAA.

Gráfico 14 – Discentes de graduação de 2022.1 por vínculo e tipo de escola que concluiu o ensino médio.





**Tabela 7 – Discentes de graduação de 2022.2 por escola que concluiu o ensino médio.**

UNIDADES	NÃO INFORMADO				PRIVADA				PÚBLICA			
	Cursan do	Trancad os	Cancelad os	Formad os	Cursan do	Trancad os	Cancelad os	Formad os	Cursan do	Trancad os	Cancelad os	Formad os
<b>Campus de Alenquer</b>	<b>0</b>	<b>1</b>	<b>0</b>	<b>0</b>	<b>0</b>	<b>1</b>	<b>0</b>	<b>0</b>	<b>130</b>	<b>28</b>	<b>4</b>	<b>7</b>
Administração	0	1	0	0	0	1	0	0	130	28	4	7
<b>Campus de Itaituba</b>	<b>5</b>	<b>0</b>	<b>0</b>	<b>0</b>	<b>25</b>	<b>14</b>	<b>1</b>	<b>4</b>	<b>112</b>	<b>41</b>	<b>9</b>	<b>4</b>
Engenharia Civil	5	0	0	0	25	14	1	4	112	41	9	4
<b>Campus de Juruti</b>	<b>0</b>	<b>0</b>	<b>0</b>	<b>0</b>	<b>21</b>	<b>4</b>	<b>0</b>	<b>0</b>	<b>223</b>	<b>79</b>	<b>14</b>	<b>11</b>
Agronomia	0	0	0	0	5	3	0	0	118	41	4	4
Engenharia de Minas	0	0	0	0	16	1	0	0	105	38	10	7
<b>Campus de Monte Alegre</b>	<b>0</b>	<b>0</b>	<b>1</b>	<b>0</b>	<b>2</b>	<b>1</b>	<b>0</b>	<b>0</b>	<b>84</b>	<b>44</b>	<b>2</b>	<b>0</b>
Engenharia de Aquicultura	0	0	1	0	2	1	0	0	84	44	2	0
<b>Campus de Óbidos</b>	<b>0</b>	<b>0</b>	<b>0</b>	<b>0</b>	<b>2</b>	<b>0</b>	<b>0</b>	<b>1</b>	<b>125</b>	<b>46</b>	<b>1</b>	<b>17</b>
Pedagogia	0	0	0	0	2	0	0	1	125	46	1	17
<b>Campus de Oriximiná</b>	<b>4</b>	<b>1</b>	<b>0</b>	<b>0</b>	<b>17</b>	<b>3</b>	<b>2</b>	<b>0</b>	<b>249</b>	<b>60</b>	<b>10</b>	<b>16</b>
Ciências Biológicas	4	0	0	0	10	2	1	0	152	41	5	16
Sistemas de Informação	0	1	0	0	7	1	1	0	97	19	5	0
<b>Campus de Santarém - IBEF</b>	<b>5</b>	<b>5</b>	<b>0</b>	<b>0</b>	<b>64</b>	<b>82</b>	<b>4</b>	<b>7</b>	<b>564</b>	<b>363</b>	<b>29</b>	<b>57</b>
Agronomia	1	0	0	0	16	11	1	3	172	70	3	14
Biotecnologia	0	0	0	0	19	12	1	1	91	35	3	2
Engenharia Florestal	4	1	0	0	13	15	0	1	138	86	13	16
Ciências Agrárias	0	3	0	0	4	27	1	0	70	120	5	6
Zootecnia	0	1	0	0	12	17	1	2	93	52	5	19
<b>Campus de Santarém - ICED</b>	<b>76</b>	<b>80</b>	<b>5</b>	<b>6</b>	<b>86</b>	<b>99</b>	<b>7</b>	<b>5</b>	<b>1355</b>	<b>1363</b>	<b>56</b>	<b>63</b>
Biologia e Química	0	3	0	0	3	11	0	0	11	104	2	10
Ciências Biológicas	7	8	1	0	11	6	2	0	134	46	2	9
Física	0	2	0	0	0	1	0	0	0	6	0	0
Geografia	4	2	0	1	6	6	1	0	145	93	4	9
História	10	8	0	2	14	12	1	1	186	72	6	8



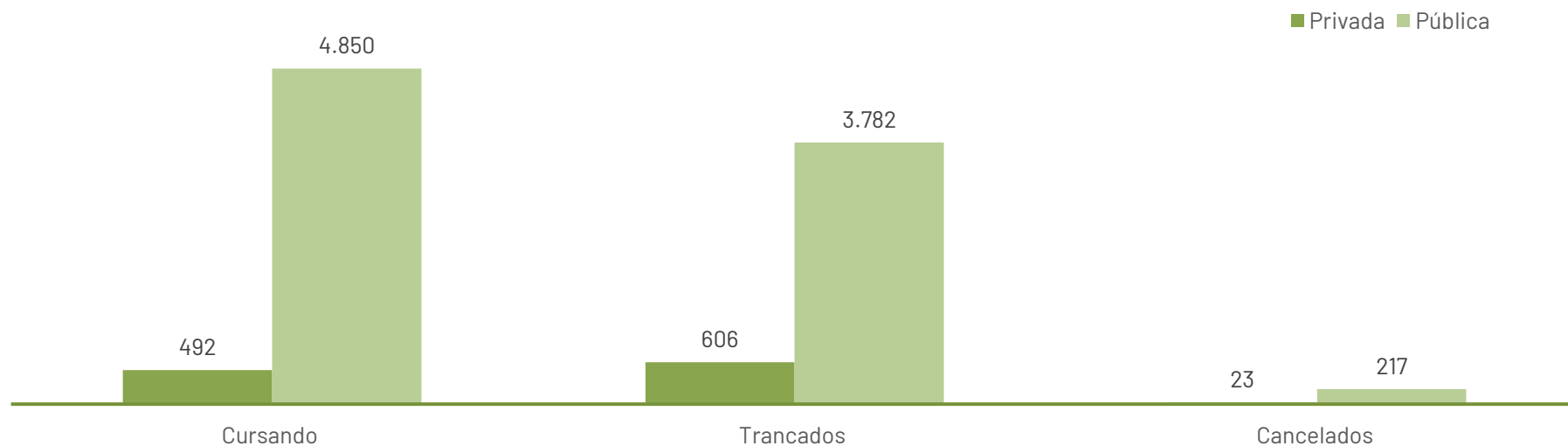
História e Geografia	0	5	0	0	1	6	0	0	7	152	1	2
Informática Educacional	4	5	0	0	3	3	0	0	113	90	4	3
Letras - Língua Portuguesa	0	1	0	0	0	2	0	0	1	17	0	2
Letras - Português e Inglês	10	10	1	0	20	21	0	1	179	280	10	10
Matemática	0	1	0	0	0	1	0	0	0	9	0	0
Matemática e Física	9	15	2	0	8	12	2	1	211	180	19	4
Pedagogia	25	17	1	3	20	17	0	2	309	294	6	6
Química	7	3	0	0	0	1	1	0	59	20	2	0
<b>Campus de Santarém - ICS</b>	<b>15</b>	<b>22</b>	<b>0</b>	<b>2</b>	<b>108</b>	<b>112</b>	<b>1</b>	<b>19</b>	<b>670</b>	<b>413</b>	<b>23</b>	<b>50</b>
Antropologia	2	5	0	0	7	18	0	1	94	71	3	7
Arqueologia	6	10	0	0	6	11	0	0	107	69	3	7
Ciências Econômicas	2	0	0	0	17	15	0	5	130	83	8	9
Direito	2	6	0	2	64	44	1	10	186	85	3	22
Gestão Pública e Desenvolvimento Regional	3	1	0	0	14	24	0	3	153	105	6	5
<b>Campus de Santarém - ICTA</b>	<b>28</b>	<b>15</b>	<b>0</b>	<b>0</b>	<b>49</b>	<b>87</b>	<b>2</b>	<b>6</b>	<b>527</b>	<b>538</b>	<b>19</b>	<b>49</b>
Ciências Biológicas	3	4	0	0	17	14	1	3	137	97	3	10
Engenharia de Pesca	7	3	0	0	6	10	0	1	82	101	4	9
Eng. Sanitária e Ambiental	0	0	0	0	10	19	0	0	64	60	1	7
Gestão Ambiental	0	0	0	0	1	1	0	1	12	15	0	6
Ciências e Tecnologia das Águas	18	8	0	0	15	43	1	1	232	265	11	17
<b>Campus de Santarém - IEG</b>	<b>14</b>	<b>9</b>	<b>7</b>	<b>0</b>	<b>83</b>	<b>118</b>	<b>5</b>	<b>4</b>	<b>505</b>	<b>480</b>	<b>41</b>	<b>22</b>
Ciência da Computação	1	1	1	0	22	27	1	1	106	80	9	2
Ciências Atmosféricas	2	0	1	0	4	2	1	1	45	46	3	2
Engenharia de Controle e Automação	0	0	0	0	0	2	0	0	0	1	0	0
Engenharia Física	0	0	0	0	7	11	0	1	17	28	0	1
Engenharia Mecânica	2	0	1	0	15	3	1	0	65	8	2	0
Geofísica	2	2	1	0	3	5	0	0	32	35	2	0
Geologia	1	2	0	0	9	17	0	1	63	56	5	6



Ciência e Tecnologia	2	1	1	0	14	33	1	0	77	97	8	8
Ciências da Terra	0	3	1	0	1	8	0	0	33	64	2	1
Sistemas de Informação	4	0	1	0	8	10	1	0	67	65	10	2
<b>Campus de Santarém - IFII</b>	<b>1</b>	<b>52</b>	<b>0</b>	<b>0</b>	<b>0</b>	<b>47</b>	<b>0</b>	<b>0</b>	<b>63</b>	<b>148</b>	<b>4</b>	<b>0</b>
ABI - Formação Interdisciplinar	0	51	0	0	0	45	0	0	0	129	0	0
Ciências Ambientais	1	1	0	0	0	2	0	0	63	19	4	0
<b>Campus de Santarém - ISCO</b>	<b>7</b>	<b>1</b>	<b>0</b>	<b>1</b>	<b>35</b>	<b>38</b>	<b>1</b>	<b>3</b>	<b>243</b>	<b>179</b>	<b>5</b>	<b>24</b>
Farmácia	1	1	0	1	21	22	1	2	101	51	2	22
Saúde	6	0	0	0	10	14	0	1	127	121	3	2
Saúde Coletiva	0	0	0	0	4	2	0	0	15	7	0	0
<b>TOTAL</b>	<b>155</b>	<b>186</b>	<b>13</b>	<b>9</b>	<b>492</b>	<b>606</b>	<b>23</b>	<b>49</b>	<b>4850</b>	<b>3782</b>	<b>217</b>	<b>320</b>

Fonte: SIGAA.

**Gráfico 15 – Discentes de graduação de 2022.1 por vínculo concluinte do ensino médio em escola pública.**





**Tabela 8 – Discentes de graduação matriculados no primeiro e segundo semestre por cor/raça.**

UNIDADES	AMARELO		BRANCO		INDÍGENA		PARDO		PRETO		NÃO INFORMADO	
	1º Sem	2º Sem	1º Sem	2º Sem	1º Sem	2º Sem	1º Sem	2º Sem	1º Sem	2º Sem	1º Sem	2º Sem
<b>Campus de Alenquer</b>	<b>0</b>	<b>0</b>	<b>13</b>	<b>13</b>	<b>0</b>	<b>0</b>	<b>81</b>	<b>103</b>	<b>13</b>	<b>14</b>	<b>0</b>	<b>0</b>
Administração	0	0	13	13	0	0	81	103	13	14	0	0
<b>Campus de Itaituba</b>	<b>1</b>	<b>2</b>	<b>14</b>	<b>14</b>	<b>7</b>	<b>5</b>	<b>86</b>	<b>107</b>	<b>18</b>	<b>11</b>	<b>4</b>	<b>3</b>
Engenharia Civil	1	2	14	14	7	5	86	107	18	11	4	3
<b>Campus de Juruti</b>	<b>2</b>	<b>2</b>	<b>18</b>	<b>22</b>	<b>2</b>	<b>4</b>	<b>145</b>	<b>183</b>	<b>14</b>	<b>24</b>	<b>10</b>	<b>9</b>
Agronomia	0	1	6	9	0	1	77	96	7	13	3	3
Engenharia de Minas	2	1	12	13	2	3	68	87	7	11	7	6
<b>Campus de Monte Alegre</b>	<b>1</b>	<b>1</b>	<b>7</b>	<b>6</b>	<b>1</b>	<b>0</b>	<b>75</b>	<b>66</b>	<b>14</b>	<b>12</b>	<b>1</b>	<b>1</b>
Engenharia de Aquicultura	1	1	7	6	1	0	75	66	14	12	1	1
<b>Campus de Óbidos</b>	<b>0</b>	<b>0</b>	<b>13</b>	<b>10</b>	<b>4</b>	<b>4</b>	<b>110</b>	<b>91</b>	<b>26</b>	<b>21</b>	<b>1</b>	<b>1</b>
Pedagogia	0	0	13	10	4	4	110	91	26	21	1	1
<b>Campus de Oriximiná</b>	<b>1</b>	<b>2</b>	<b>19</b>	<b>25</b>	<b>27</b>	<b>30</b>	<b>140</b>	<b>168</b>	<b>34</b>	<b>42</b>	<b>4</b>	<b>3</b>
Ciências Biológicas	0	1	9	13	18	18	97	107	20	24	4	3
Sistemas de Informação	1	1	10	12	9	12	43	61	14	18	0	0
<b>Campus de Santarém - IBEF</b>	<b>9</b>	<b>10</b>	<b>78</b>	<b>75</b>	<b>72</b>	<b>60</b>	<b>422</b>	<b>383</b>	<b>102</b>	<b>91</b>	<b>23</b>	<b>14</b>
Agronomia	2	2	25	23	17	12	138	125	28	24	4	3
Biotecnologia	1	1	10	9	12	12	77	72	14	14	3	2
Engenharia Florestal	3	5	18	22	17	17	85	86	20	23	4	2
Ciências Agrárias	1	1	6	6	13	11	46	37	17	13	7	6
Zootecnia	2	1	19	15	13	8	76	63	23	17	5	1
<b>Campus de Santarém - ICED</b>	<b>16</b>	<b>19</b>	<b>171</b>	<b>160</b>	<b>131</b>	<b>116</b>	<b>962</b>	<b>973</b>	<b>190</b>	<b>192</b>	<b>65</b>	<b>57</b>
Biologia e Química	0	0	1	0	2	2	13	10	0	0	7	2
Ciências Biológicas	1	2	15	22	10	8	85	98	16	20	1	2
Geografia	2	2	17	13	15	11	83	100	21	22	5	7
História	4	4	31	24	17	16	145	122	42	37	7	7
História e Geografia	0	0	1	1	3	2	6	4	0	0	1	1
Informática Educacional	0	0	14	12	19	16	79	68	23	19	5	5



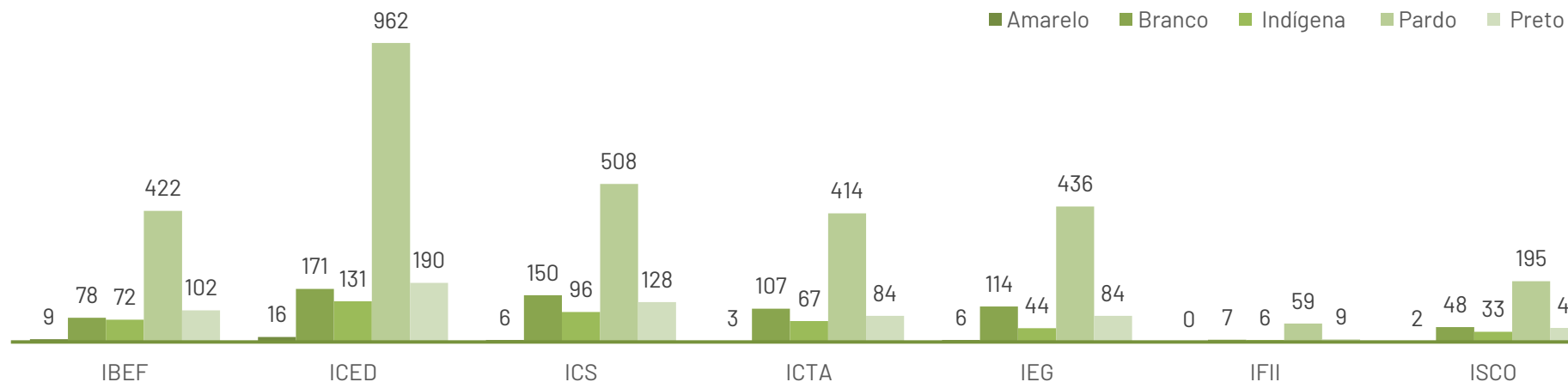
Letras - Língua Portuguesa	0	0	0	0	0	0	0	1	0	0	0	0
Letras - Português e Inglês	3	4	34	29	26	24	138	122	22	22	9	8
Matemática e Física	3	3	16	18	17	16	129	161	17	17	14	13
Pedagogia	1	2	35	34	19	19	227	240	42	50	13	9
Química	2	2	7	7	3	2	57	47	7	5	3	3
<b>Campus de Santarém - ICS</b>	<b>6</b>	<b>8</b>	<b>150</b>	<b>132</b>	<b>96</b>	<b>90</b>	<b>508</b>	<b>422</b>	<b>128</b>	<b>115</b>	<b>36</b>	<b>26</b>
Antropologia	2	2	18	15	23	20	58	44	19	20	2	2
Arqueologia	0	0	23	17	21	18	65	57	31	24	7	3
Ciências Econômicas	1	1	25	22	10	10	109	95	24	18	6	3
Direito	1	3	63	61	25	28	151	119	29	27	17	14
Gestão Pública e Desenvolvimento Regional	2	2	21	17	17	14	125	107	25	26	4	4
<b>Campus de Santarém - ICTA</b>	<b>3</b>	<b>4</b>	<b>107</b>	<b>87</b>	<b>67</b>	<b>62</b>	<b>414</b>	<b>351</b>	<b>84</b>	<b>77</b>	<b>27</b>	<b>23</b>
Ciências Biológicas	1	1	35	28	16	16	111	92	14	11	12	9
Engenharia de Pesca	0	0	14	11	15	13	63	48	21	19	4	4
Eng. Sanitária e Ambiental	0	0	16	14	3	3	50	48	5	5	5	4
Gestão Ambiental	0	0	3	2	2	2	10	8	2	1	1	0
Ciências e Tecnologia das Águas	2	3	39	32	31	28	180	155	42	41	5	6
<b>Campus de Santarém - IEG</b>	<b>6</b>	<b>6</b>	<b>114</b>	<b>99</b>	<b>44</b>	<b>43</b>	<b>436</b>	<b>353</b>	<b>84</b>	<b>71</b>	<b>30</b>	<b>30</b>
Ciência da Computação	1	2	28	25	9	13	94	74	11	8	7	7
Ciências Atmosféricas	0	0	9	8	7	6	35	26	13	10	0	1
Engenharia de Controle e Automação	0	0	0	0	0	0	1	0	0	0	0	0
Engenharia Física	0	0	3	4	0	0	13	15	1	2	3	3
Engenharia Mecânica	1	1	10	9	2	2	60	54	13	13	3	3
Geofísica	1	0	1	2	7	4	25	21	10	8	2	2
Geologia	2	2	10	7	4	4	58	45	9	9	7	6
Ciência e Tecnologia	0	0	29	23	7	7	66	50	9	7	6	6
Ciências da Terra	0	0	2	2	6	6	23	20	9	6	0	0
Sistemas de Informação	1	1	22	19	2	1	61	48	9	8	2	2
<b>Campus de Santarém - IFII</b>	<b>0</b>	<b>0</b>	<b>7</b>	<b>6</b>	<b>6</b>	<b>6</b>	<b>59</b>	<b>47</b>	<b>9</b>	<b>5</b>	<b>1</b>	<b>0</b>



Ciências Ambientais	0	0	7	6	6	6	59	47	9	5	1	0
<b>Campus de Santarém - ISCO</b>	<b>2</b>	<b>1</b>	<b>48</b>	<b>45</b>	<b>33</b>	<b>33</b>	<b>195</b>	<b>153</b>	<b>45</b>	<b>41</b>	<b>12</b>	<b>12</b>
Farmácia	2	1	25	25	13	12	83	62	21	18	5	5
Saúde	0	0	19	17	19	18	104	82	21	20	6	6
Saúde Coletiva	0	0	4	3	1	3	8	9	3	3	1	1
<b>TOTAL</b>	<b>47</b>	<b>55</b>	<b>759</b>	<b>694</b>	<b>490</b>	<b>453</b>	<b>3.633</b>	<b>3.400</b>	<b>761</b>	<b>716</b>	<b>214</b>	<b>179</b>

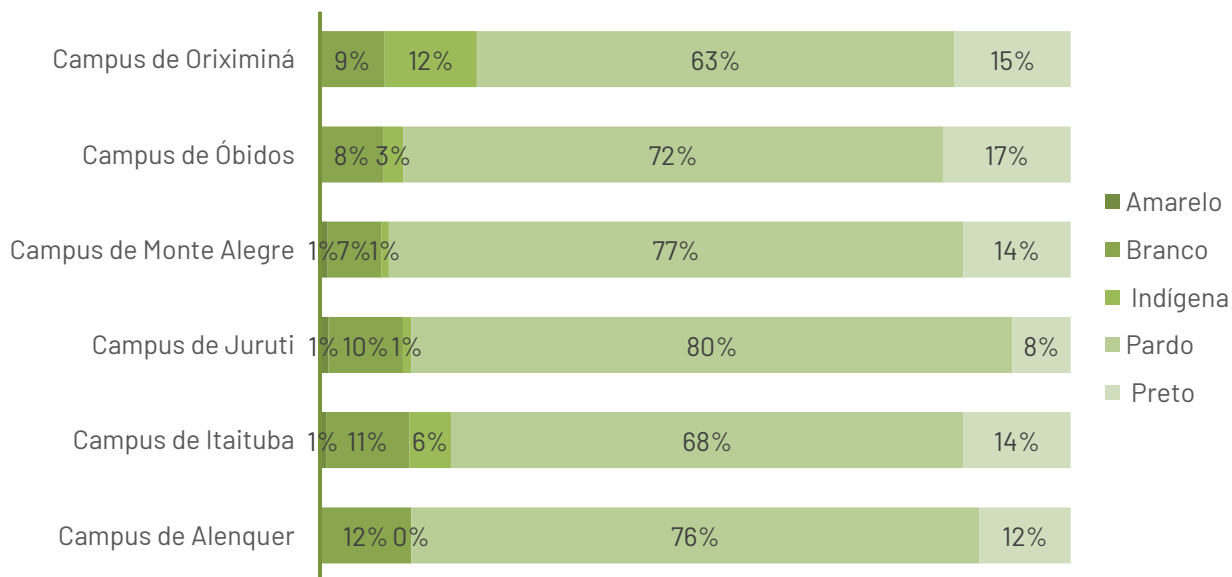
Fonte: SIGAA.

**Gráfico 16 – Discentes da graduação matriculados por unidade do Campus de Santarém em 2022.1 por cor/raça.**





**Gráfico 17 – Percentual de discente matriculados no cursos de graduação nos por cor/ raça em 2022.1**



**Gráfico 18 – Discentes de graduação matriculados por cor/raça em 2022.1**





**Tabela 9 – Discentes de graduação de 2022.1 com vínculo cursando por sexo e cor/raça.**

UNIDADES	AMARELO		BRANCO		INDÍGENA		PARDO		PRETO		NÃO INFORMADO	
	F	M	F	M	F	M	F	M	F	M	F	M
<b>Campus de Alenquer</b>	<b>0</b>	<b>0</b>	<b>6</b>	<b>7</b>	<b>0</b>	<b>0</b>	<b>45</b>	<b>36</b>	<b>9</b>	<b>4</b>	<b>0</b>	<b>0</b>
Administração	0	0	6	7	0	0	45	36	9	4	0	0
<b>Campus de Itaituba</b>	<b>0</b>	<b>1</b>	<b>5</b>	<b>9</b>	<b>3</b>	<b>4</b>	<b>38</b>	<b>48</b>	<b>6</b>	<b>12</b>	<b>2</b>	<b>2</b>
Engenharia Civil	0	1	5	9	3	4	38	48	6	12	2	2
<b>Campus de Juruti</b>	<b>1</b>	<b>1</b>	<b>11</b>	<b>7</b>	<b>0</b>	<b>2</b>	<b>76</b>	<b>69</b>	<b>5</b>	<b>9</b>	<b>8</b>	<b>2</b>
Agronomia	0	0	5	1	0	0	46	31	3	4	3	0
Engenharia de Minas	1	1	6	6	0	2	30	38	2	5	5	2
<b>Campus de Monte Alegre</b>	<b>1</b>	<b>0</b>	<b>2</b>	<b>5</b>	<b>1</b>	<b>0</b>	<b>45</b>	<b>30</b>	<b>10</b>	<b>4</b>	<b>0</b>	<b>1</b>
Engenharia de Aquicultura	1	0	2	5	1	0	45	30	10	4	0	1
<b>Campus de Óbidos</b>	<b>0</b>	<b>0</b>	<b>11</b>	<b>2</b>	<b>1</b>	<b>3</b>	<b>81</b>	<b>29</b>	<b>17</b>	<b>9</b>	<b>1</b>	<b>0</b>
Pedagogia	0	0	11	2	1	3	81	29	17	9	1	0
<b>Campus de Oriximiná</b>	<b>0</b>	<b>1</b>	<b>10</b>	<b>9</b>	<b>8</b>	<b>19</b>	<b>86</b>	<b>54</b>	<b>22</b>	<b>12</b>	<b>3</b>	<b>1</b>
Ciências Biológicas	0	0	8	1	4	14	72	25	17	3	3	1
Sistemas de Informação	0	1	2	8	4	5	14	29	5	9	0	0
<b>Campus de Santarém - IBEF</b>	<b>6</b>	<b>3</b>	<b>45</b>	<b>33</b>	<b>45</b>	<b>27</b>	<b>236</b>	<b>186</b>	<b>56</b>	<b>46</b>	<b>14</b>	<b>9</b>
Agronomia	2	0	12	13	13	4	75	63	14	14	1	3
Biotecnologia	0	1	2	8	9	3	44	33	10	4	2	1
Engenharia Florestal	2	1	15	3	7	10	40	45	10	10	3	1
Ciências Agrárias	1	0	5	1	6	7	28	18	11	6	5	2
Zootecnia	1	1	11	8	10	3	49	27	11	12	3	2
<b>Campus de Santarém - ICED</b>	<b>9</b>	<b>7</b>	<b>92</b>	<b>79</b>	<b>70</b>	<b>61</b>	<b>564</b>	<b>398</b>	<b>112</b>	<b>78</b>	<b>35</b>	<b>30</b>
Biologia e Química	0	0	1	0	1	1	10	3	0	0	3	4
Ciências Biológicas	1	0	5	10	7	3	50	35	12	4	0	1
Geografia	1	1	6	11	8	7	38	45	10	11	3	2
História	3	1	17	14	8	9	84	61	20	22	2	5
História e Geografia	0	0	1	0	1	2	3	3	0	0	0	1
Informática Educacional	0	0	6	8	6	13	41	38	18	5	3	2



Letras - Português e Inglês	2	1	23	11	16	10	92	46	15	7	7	2
Matemática e Física	1	2	5	11	8	9	45	84	3	14	5	9
Pedagogia	0	1	24	11	13	6	173	54	32	10	10	3
Química	1	1	4	3	2	1	28	29	2	5	2	1
<b>Campus de Santarém - ICS</b>	<b>5</b>	<b>1</b>	<b>74</b>	<b>76</b>	<b>52</b>	<b>44</b>	<b>285</b>	<b>223</b>	<b>77</b>	<b>51</b>	<b>18</b>	<b>18</b>
Antropologia	2	0	11	7	15	8	43	15	12	7	2	0
Arqueologia	0	0	11	12	11	10	42	23	19	12	5	2
Ciências Econômicas	1	0	10	15	5	5	59	50	9	15	1	5
Direito	1	0	29	34	15	10	62	89	21	8	6	11
Gestão Pública e Desenvolvimento Regional	1	1	13	8	6	11	79	46	16	9	4	0
<b>Campus de Santarém - ICTA</b>	<b>1</b>	<b>2</b>	<b>76</b>	<b>31</b>	<b>36</b>	<b>31</b>	<b>280</b>	<b>134</b>	<b>47</b>	<b>37</b>	<b>17</b>	<b>10</b>
Ciências Biológicas	0	1	27	8	11	5	85	26	11	3	8	4
Engenharia de Pesca	0	0	7	7	4	11	36	27	8	13	2	2
Eng. Sanitária e Ambiental	0	0	12	4	3	0	33	17	3	2	3	2
Gestão Ambiental	0	0	3	0	1	1	7	3	1	1	1	0
Ciências e Tecnologia das Águas	1	1	27	12	17	14	119	61	24	18	3	2
<b>Campus de Santarém - IEG</b>	<b>3</b>	<b>3</b>	<b>28</b>	<b>86</b>	<b>14</b>	<b>30</b>	<b>148</b>	<b>288</b>	<b>28</b>	<b>56</b>	<b>10</b>	<b>20</b>
Ciência da Computação	0	1	4	24	5	4	13	81	1	10	2	5
Ciências Atmosféricas	0	0	4	5	1	6	19	16	7	6	0	0
Engenharia de Controle e Automação	0	0	0	0	0	0	1	0	0	0	0	0
Engenharia Física	0	0	0	3	0	0	7	6	0	1	1	2
Engenharia Mecânica	1	0	1	9	0	2	14	46	0	13	0	3
Geofísica	1	0	1	0	3	4	13	12	3	7	1	1
Geologia	1	1	3	7	2	2	33	25	4	5	5	2
Ciência e Tecnologia	0	0	13	16	2	5	27	39	6	3	1	5
Ciências da Terra	0	0	0	2	1	5	12	11	4	5	0	0
Sistemas de Informação	0	1	2	20	0	2	9	52	3	6	0	2
<b>Campus de Santarém - IFII</b>	<b>0</b>	<b>0</b>	<b>4</b>	<b>3</b>	<b>5</b>	<b>1</b>	<b>36</b>	<b>23</b>	<b>4</b>	<b>5</b>	<b>0</b>	<b>1</b>
Ciências Ambientais	0	0	4	3	5	1	36	23	4	5	0	1



<b>Campus de Santarém - ISCO</b>	<b>2</b>	<b>0</b>	<b>34</b>	<b>14</b>	<b>25</b>	<b>8</b>	<b>144</b>	<b>51</b>	<b>33</b>	<b>12</b>	<b>9</b>	<b>3</b>
Farmácia	2	0	17	8	11	2	63	20	14	7	4	1
Saúde	0	0	13	6	13	6	75	29	17	4	4	2
Saúde Coletiva	0	0	4	0	1	0	6	2	2	1	1	0
<b>TOTAL</b>	<b>28</b>	<b>19</b>	<b>398</b>	<b>361</b>	<b>260</b>	<b>230</b>	<b>2.064</b>	<b>1.569</b>	<b>426</b>	<b>335</b>	<b>117</b>	<b>97</b>

Fonte: SIGAA.

**Tabela 10 – Discentes de graduação de 2022.2 com vínculo cursando por sexo e cor/raça.**

UNIDADES	AMARELO		BRANCO		INDÍGENA		PARDO		PRETO		NÃO INFORMADO	
	F	M	F	M	F	M	F	M	F	M	F	M
<b>Campus de Alenquer</b>	<b>0</b>	<b>0</b>	<b>7</b>	<b>6</b>	<b>0</b>	<b>0</b>	<b>66</b>	<b>37</b>	<b>9</b>	<b>5</b>	<b>0</b>	<b>0</b>
Administração	0	0	7	6	0	0	66	37	9	5	0	0
<b>Campus de Itaituba</b>	<b>1</b>	<b>1</b>	<b>5</b>	<b>9</b>	<b>2</b>	<b>3</b>	<b>46</b>	<b>61</b>	<b>5</b>	<b>6</b>	<b>1</b>	<b>2</b>
Engenharia Civil	1	1	5	9	2	3	46	61	5	6	1	2
<b>Campus de Juruti</b>	<b>0</b>	<b>2</b>	<b>10</b>	<b>12</b>	<b>0</b>	<b>4</b>	<b>97</b>	<b>86</b>	<b>7</b>	<b>17</b>	<b>8</b>	<b>1</b>
Agronomia	0	1	7	2	0	1	58	38	5	8	3	0
Engenharia de Minas	0	1	3	10	0	3	39	48	2	9	5	1
<b>Campus de Monte Alegre</b>	<b>1</b>	<b>0</b>	<b>2</b>	<b>4</b>	<b>0</b>	<b>0</b>	<b>40</b>	<b>26</b>	<b>8</b>	<b>4</b>	<b>0</b>	<b>1</b>
Engenharia de Aquicultura	1	0	2	4	0	0	40	26	8	4	0	1
<b>Campus de Óbidos</b>	<b>0</b>	<b>0</b>	<b>8</b>	<b>2</b>	<b>1</b>	<b>3</b>	<b>68</b>	<b>23</b>	<b>12</b>	<b>9</b>	<b>1</b>	<b>0</b>
Pedagogia	0	0	8	2	1	3	68	23	12	9	1	0
<b>Campus de Oriximiná</b>	<b>1</b>	<b>1</b>	<b>11</b>	<b>14</b>	<b>10</b>	<b>20</b>	<b>98</b>	<b>70</b>	<b>28</b>	<b>14</b>	<b>2</b>	<b>1</b>
Ciências Biológicas	1	0	9	4	5	13	80	27	21	3	2	1
Sistemas de Informação	0	1	2	10	5	7	18	43	7	11	0	0
<b>Campus de Santarém - IBEF</b>	<b>7</b>	<b>3</b>	<b>42</b>	<b>33</b>	<b>37</b>	<b>23</b>	<b>221</b>	<b>162</b>	<b>50</b>	<b>41</b>	<b>8</b>	<b>6</b>
Agronomia	2	0	11	12	9	3	68	57	11	13	1	2
Biotecnologia	0	1	2	7	8	4	43	29	10	4	1	1
Engenharia Florestal	3	2	15	7	7	10	44	42	12	11	2	0
Ciências Agrárias	1	0	5	1	5	6	23	14	8	5	3	3
Zootecnia	1	0	9	6	8	0	43	20	9	8	1	0



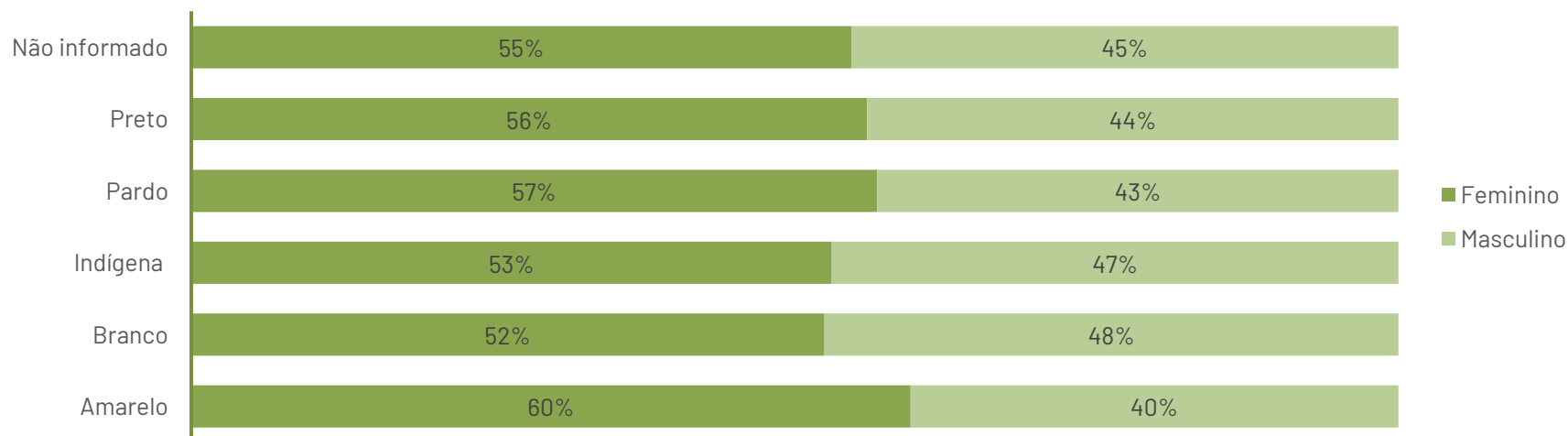
<b>Campus de Santarém - ICED</b>	<b>12</b>	<b>5</b>	<b>81</b>	<b>72</b>	<b>63</b>	<b>51</b>	<b>562</b>	<b>364</b>	<b>110</b>	<b>77</b>	<b>26</b>	<b>28</b>
Biologia e Química	0	0	0	0	1	1	8	2	0	0	0	2
Ciências Biológicas	2	0	8	14	5	3	61	37	11	9	1	1
Geografia	1	1	5	8	6	5	50	50	12	10	3	4
História	3	1	13	11	8	8	72	50	18	19	2	5
História e Geografia	0	0	1	0	0	2	2	2	0	0	0	1
Informática Educacional	0	0	5	7	6	10	32	36	16	3	3	2
Letras - Português e Inglês	3	1	19	10	16	8	85	37	15	7	6	2
Matemática e Física	1	2	7	11	8	8	63	98	3	14	4	9
Pedagogia	0	0	0	0	0	0	0	1	0	0	0	0
Química	2	0	23	11	13	6	189	51	35	15	7	2
<b>Campus de Santarém - ICS</b>	<b>7</b>	<b>1</b>	<b>57</b>	<b>65</b>	<b>46</b>	<b>32</b>	<b>191</b>	<b>171</b>	<b>51</b>	<b>43</b>	<b>12</b>	<b>13</b>
Antropologia	1	1	4	3	1	1	22	25	2	3	2	1
Arqueologia	2	0	9	6	14	6	33	11	13	7	2	0
Ciências Econômicas	0	0	7	10	9	9	34	23	13	11	2	1
Direito	1	0	10	12	5	5	49	46	6	12	1	2
Gestão Pública e Desenvolvimento Regional	3	0	27	34	17	11	53	66	17	10	5	9
<b>Campus de Santarém - ICTA</b>	<b>1</b>	<b>2</b>	<b>48</b>	<b>24</b>	<b>24</b>	<b>24</b>	<b>209</b>	<b>94</b>	<b>39</b>	<b>23</b>	<b>12</b>	<b>9</b>
Ciências Biológicas	1	1	10	7	4	10	70	37	18	8	4	0
Engenharia de Pesca	0	1	22	6	11	5	70	22	9	2	5	4
Eng. Sanitária e Ambiental	0	0	4	7	4	9	29	19	8	11	2	2
Gestão Ambiental	0	0	10	4	3	0	35	13	3	2	1	3
Ciências e Tecnologia das Águas	0	0	2	0	2	0	5	3	1	0	0	0
<b>Campus de Santarém - IEG</b>	<b>5</b>	<b>4</b>	<b>48</b>	<b>83</b>	<b>34</b>	<b>37</b>	<b>218</b>	<b>290</b>	<b>43</b>	<b>69</b>	<b>12</b>	<b>24</b>
Ciência da Computação	2	1	21	11	18	10	100	55	21	20	4	2
Ciências Atmosféricas	1	1	4	21	7	6	12	62	1	7	2	5
Engenharia de Controle e Automação	0	0	5	3	1	5	14	12	5	5	1	0
Engenharia Física	0	0	1	3	0	0	7	8	1	1	1	2
Engenharia Mecânica	1	0	1	8	0	2	13	41	0	13	0	3



Geofísica	0	0	1	1	3	1	13	8	3	5	1	1
Geologia	1	1	2	5	2	2	28	17	4	5	3	3
Ciência e Tecnologia	0	0	10	13	2	5	16	34	4	3	0	6
Ciências da Terra	0	0	0	2	1	5	9	11	2	4	0	0
Sistemas de Informação	0	1	3	16	0	1	6	42	2	6	0	2
<b>Campus de Santarém - IFII</b>	<b>0</b>	<b>0</b>	<b>4</b>	<b>2</b>	<b>5</b>	<b>1</b>	<b>29</b>	<b>18</b>	<b>3</b>	<b>2</b>	<b>0</b>	<b>0</b>
Ciências Ambientais	0	0	4	2	5	1	29	18	3	2	0	0
<b>Campus de Santarém - ISCO</b>	<b>1</b>	<b>0</b>	<b>30</b>	<b>15</b>	<b>24</b>	<b>9</b>	<b>114</b>	<b>39</b>	<b>30</b>	<b>11</b>	<b>9</b>	<b>3</b>
Farmácia	1	0	16	9	10	2	44	18	13	5	4	1
Saúde	0	0	11	6	13	5	63	19	15	5	4	2
Saúde Coletiva	0	0	3	0	1	2	7	2	2	1	1	0
<b>TOTAL</b>	<b>36</b>	<b>19</b>	<b>353</b>	<b>341</b>	<b>246</b>	<b>207</b>	<b>1.959</b>	<b>1.441</b>	<b>395</b>	<b>321</b>	<b>91</b>	<b>88</b>

Fonte: SIGAA.

**Gráfico 19 – Percentual de discentes de graduação matriculados por sexo e cor/raça em 2022.1**





**Tabela 11 – Discentes de graduação com vínculo truncando por semestre e cor/raça em 2022.**

UNIDADES	AMARELO		BRANCO		INDÍGENA		PARDO		PRETO		NÃO INFORMADO	
	1º Sem	2º Sem	1º Sem	2º Sem	1º Sem	2º Sem	1º Sem	2º Sem	1º Sem	2º Sem	1º Sem	2º Sem
<b>Campus de Alenquer</b>	<b>0</b>	<b>0</b>	<b>5</b>	<b>8</b>	<b>1</b>	<b>1</b>	<b>0</b>	<b>0</b>	<b>7</b>	<b>17</b>	<b>0</b>	<b>4</b>
Administração	0	0	5	8	1	1	0	0	7	17	0	4
<b>Campus de Itaituba</b>	<b>0</b>	<b>0</b>	<b>3</b>	<b>6</b>	<b>1</b>	<b>3</b>	<b>3</b>	<b>4</b>	<b>15</b>	<b>30</b>	<b>3</b>	<b>12</b>
Engenharia Civil	0	0	3	6	1	3	3	4	15	30	3	12
<b>Campus de Juruti</b>	<b>1</b>	<b>2</b>	<b>4</b>	<b>8</b>	<b>0</b>	<b>0</b>	<b>1</b>	<b>1</b>	<b>37</b>	<b>67</b>	<b>4</b>	<b>5</b>
Agronomia	0	1	3	4	0	0	0	0	23	36	2	3
Engenharia de Minas	1	1	1	4	0	0	1	1	14	31	2	2
<b>Campus de Monte Alegre</b>	<b>0</b>	<b>0</b>	<b>2</b>	<b>3</b>	<b>0</b>	<b>1</b>	<b>0</b>	<b>0</b>	<b>16</b>	<b>37</b>	<b>2</b>	<b>4</b>
Engenharia de Aquicultura	0	0	2	3	0	1	0	0	16	37	2	4
<b>Campus de Óbidos</b>	<b>0</b>	<b>0</b>	<b>1</b>	<b>2</b>	<b>0</b>	<b>1</b>	<b>1</b>	<b>3</b>	<b>14</b>	<b>38</b>	<b>0</b>	<b>2</b>
Pedagogia	0	0	1	2	0	1	1	3	14	38	0	2
<b>Campus de Oriximiná</b>	<b>1</b>	<b>1</b>	<b>4</b>	<b>7</b>	<b>2</b>	<b>3</b>	<b>5</b>	<b>5</b>	<b>26</b>	<b>40</b>	<b>4</b>	<b>8</b>
Ciências Biológicas	1	1	2	5	1	2	4	4	17	27	3	4
Sistemas de Informação	0	0	2	2	1	1	1	1	9	13	1	4
<b>Campus de Santarém - IBEF</b>	<b>3</b>	<b>9</b>	<b>18</b>	<b>68</b>	<b>14</b>	<b>35</b>	<b>10</b>	<b>27</b>	<b>105</b>	<b>295</b>	<b>3</b>	<b>16</b>
Agronomia	0	1	6	16	2	7	4	5	16	47	0	5
Biotecnologia	0	0	2	8	3	3	0	0	16	36	0	0
Engenharia Florestal	0	2	1	13	5	6	0	4	24	72	2	5
Ciências Agrárias	1	4	5	19	3	11	5	14	32	100	1	2
Zootecnia	2	2	4	12	1	8	1	4	17	40	0	4
<b>Campus de Santarém - ICED</b>	<b>2</b>	<b>11</b>	<b>52</b>	<b>168</b>	<b>39</b>	<b>83</b>	<b>25</b>	<b>139</b>	<b>294</b>	<b>1.095</b>	<b>20</b>	<b>46</b>
Biologia e Química	0	3	1	10	4	7	0	9	14	89	0	0
Ciências Biológicas	0	0	6	9	2	5	1	2	11	36	2	8
Física	0	0	0	1	0	0	1	1	0	7	0	0
Geografia	0	0	1	14	5	10	3	3	28	68	3	6
História	0	0	9	16	3	5	1	1	34	64	2	6
História e Geografia	0	1	2	11	4	11	2	15	13	124	0	1



Informática Educacional	0	0	4	11	5	9	3	3	40	71	1	4
Letras - Língua Portuguesa	0	0	0	2	0	0	0	2	1	16	0	0
Letras - Português e Inglês	1	0	14	38	5	12	5	39	62	214	7	8
Matemática	0	1	0	2	0	1	0	0	0	7	0	0
Matemática e Física	1	3	5	18	4	9	3	29	35	142	3	6
Pedagogia	0	3	10	36	6	11	5	34	51	239	2	5
Química	0	0	0	0	1	3	1	1	5	18	0	2
<b>Campus de Santarém - ICS</b>	<b>4</b>	<b>5</b>	<b>36</b>	<b>102</b>	<b>13</b>	<b>26</b>	<b>11</b>	<b>46</b>	<b>141</b>	<b>339</b>	<b>14</b>	<b>29</b>
Antropologia	1	1	2	17	3	7	2	5	25	61	3	3
Arqueologia	0	0	6	13	0	3	1	8	22	56	2	10
Ciências Econômicas	0	1	2	17	2	5	3	4	30	65	0	6
Direito	3	3	14	30	4	3	3	21	11	72	3	6
Gestão Pública e Desenvolvimento Regional	0	0	12	25	4	8	2	8	53	85	6	4
<b>Campus de Santarém - ICTA</b>	<b>5</b>	<b>8</b>	<b>52</b>	<b>127</b>	<b>20</b>	<b>31</b>	<b>18</b>	<b>40</b>	<b>191</b>	<b>391</b>	<b>20</b>	<b>43</b>
Ciências Biológicas	2	1	9	24	7	8	5	6	32	65	6	11
Engenharia de Pesca	0	0	8	14	2	3	3	10	36	79	5	8
Eng. Sanitária e Ambiental	0	2	14	26	1	1	1	4	24	46	0	0
Gestão Ambiental	0	0	0	3	1	3	1	1	6	7	0	2
Ciências e Tecnologia das Águas	3	5	21	60	9	16	8	19	93	194	9	22
<b>Campus de Santarém - IEG</b>	<b>6</b>	<b>12</b>	<b>45</b>	<b>109</b>	<b>18</b>	<b>21</b>	<b>11</b>	<b>28</b>	<b>158</b>	<b>415</b>	<b>10</b>	<b>22</b>
Ciência da Computação	3	2	11	23	6	2	2	7	28	70	2	4
Ciências Atmosféricas	0	1	2	5	1	2	1	1	16	35	0	4
Engenharia de Controle e Automação	0	0	0	0	0	0	0	0	0	3	0	0
Engenharia Física	1	2	2	8	1	1	1	3	14	25	0	0
Engenharia Mecânica	0	0	3	3	0	0	0	0	4	8	0	0
Geofísica	0	2	2	5	1	4	1	1	13	28	1	2
Geologia	0	1	2	14	0	0	2	3	26	55	2	2
Ciência e Tecnologia	1	3	8	22	6	6	3	6	25	90	3	4
Ciências da Terra	0	0	5	11	1	1	1	5	20	54	1	4



Sistemas de Informação	1	1	10	18	2	5	0	2	12	47	1	2
<b>Campus de Santarém - IFII</b>	<b>0</b>	<b>3</b>	<b>0</b>	<b>47</b>	<b>0</b>	<b>4</b>	<b>0</b>	<b>31</b>	<b>8</b>	<b>156</b>	<b>2</b>	<b>6</b>
ABI - Formação Interdisciplinar	0	3	0	46	0	4	0	30	0	140	0	2
Ciências Ambientais	0	0	0	1	0	0	0	1	8	16	2	4
<b>Campus de Santarém - ISCO</b>	<b>2</b>	<b>3</b>	<b>11</b>	<b>33</b>	<b>6</b>	<b>9</b>	<b>5</b>	<b>12</b>	<b>57</b>	<b>142</b>	<b>9</b>	<b>19</b>
Farmácia	2	3	4	14	2	4	1	4	11	43	0	6
Saúde	0	0	6	16	4	5	3	7	43	94	9	13
Saúde Coletiva	0	0	1	3	0	0	1	1	3	5	0	0
<b>TOTAL</b>	<b>24</b>	<b>54</b>	<b>233</b>	<b>688</b>	<b>114</b>	<b>218</b>	<b>90</b>	<b>336</b>	<b>1.069</b>	<b>3.062</b>	<b>91</b>	<b>216</b>

Fonte: SIGAA.

Tabela 12 – Discentes de graduação com vínculo cancelados por semestre e cor/raça em 2022

UNIDADES	AMARELO		BRANCO		INDÍGENA		PARDO		PRETO		NÃO INFORMADO	
	1º Sem	2º Sem	1º Sem	2º Sem	1º Sem	2º Sem	1º Sem	2º Sem	1º Sem	2º Sem	1º Sem	2º Sem
<b>Campus de Alenquer</b>	<b>0</b>	<b>0</b>	<b>6</b>	<b>0</b>	<b>0</b>	<b>1</b>	<b>0</b>	<b>0</b>	<b>10</b>	<b>3</b>	<b>0</b>	<b>0</b>
Administração	0	0	6	0	0	1	0	0	10	3	0	0
<b>Campus de Itaituba</b>	<b>0</b>	<b>0</b>	<b>6</b>	<b>0</b>	<b>1</b>	<b>5</b>	<b>1</b>	<b>0</b>	<b>16</b>	<b>3</b>	<b>1</b>	<b>2</b>
Engenharia Civil	0	0	6	0	1	5	1	0	16	3	1	2
<b>Campus de Juruti</b>	<b>2</b>	<b>0</b>	<b>10</b>	<b>0</b>	<b>0</b>	<b>3</b>	<b>0</b>	<b>3</b>	<b>55</b>	<b>6</b>	<b>3</b>	<b>2</b>
Agronomia	1	0	5	0	0	0	0	1	27	1	0	2
Engenharia de Minas	1	0	5	0	0	3	0	2	28	5	3	0
<b>Campus de Monte Alegre</b>	<b>0</b>	<b>0</b>	<b>4</b>	<b>0</b>	<b>0</b>	<b>0</b>	<b>1</b>	<b>1</b>	<b>44</b>	<b>0</b>	<b>2</b>	<b>2</b>
Engenharia de Aquicultura	0	0	4	0	0	0	1	1	44	0	2	2
<b>Campus de Óbidos</b>	<b>0</b>	<b>0</b>	<b>1</b>	<b>0</b>	<b>0</b>	<b>0</b>	<b>0</b>	<b>1</b>	<b>22</b>	<b>0</b>	<b>3</b>	<b>0</b>
Pedagogia	0	0	1	0	0	0	0	1	22	0	3	0
<b>Campus de Oriximiná</b>	<b>2</b>	<b>0</b>	<b>7</b>	<b>1</b>	<b>0</b>	<b>4</b>	<b>1</b>	<b>1</b>	<b>36</b>	<b>4</b>	<b>5</b>	<b>2</b>
Ciências Biológicas	0	0	4	1	0	1	1	0	14	4	0	0
Sistemas de Informação	2	0	3	0	0	3	0	1	22	0	5	2
<b>Campus de Santarém - IBEF</b>	<b>1</b>	<b>0</b>	<b>26</b>	<b>2</b>	<b>1</b>	<b>7</b>	<b>5</b>	<b>3</b>	<b>91</b>	<b>14</b>	<b>10</b>	<b>7</b>
Agronomia	0	0	5	0	0	0	1	1	17	2	3	1



Biotecnologia	0	0	7	0	0	2	0	0	15	1	1	1
Engenharia Florestal	1	0	4	1	1	2	0	1	14	7	4	2
Ciências Agrárias	0	0	5	0	0	2	1	0	25	2	0	2
Zootecnia	0	0	5	1	0	1	3	1	20	2	2	1
<b>Campus de Santarém - ICED</b>	<b>7</b>	<b>0</b>	<b>47</b>	<b>5</b>	<b>7</b>	<b>16</b>	<b>11</b>	<b>3</b>	<b>277</b>	<b>28</b>	<b>26</b>	<b>16</b>
Biologia e Química	0	0	1	0	1	2	0	0	12	0	0	0
Ciências Biológicas	0	0	4	1	0	0	1	0	31	2	5	2
Geografia	0	0	2	0	1	0	3	0	32	3	3	2
História	2	0	11	2	0	1	3	0	35	3	1	1
História e Geografia	0	0	0	0	0	1	0	0	1	0	0	0
Informática Educacional	1	0	5	0	2	0	0	0	29	2	4	2
Letras - Língua Portuguesa	0	0	0	0	0	0	0	0	1	0	0	0
Letras - Português e Inglês	0	0	6	2	1	4	1	0	35	1	4	4
Matemática e Física	4	0	6	0	2	4	1	2	44	13	3	4
Pedagogia	0	0	9	0	0	3	2	1	28	3	3	0
Química	0	0	3	0	0	1	0	0	29	1	3	1
<b>Campus de Santarém - ICS</b>	<b>3</b>	<b>0</b>	<b>37</b>	<b>1</b>	<b>3</b>	<b>5</b>	<b>8</b>	<b>2</b>	<b>121</b>	<b>10</b>	<b>8</b>	<b>6</b>
Antropologia	0	0	7	0	0	1	2	0	14	1	3	1
Arqueologia	1	0	4	1	1	0	1	0	39	2	2	0
Ciências Económicas	1	0	18	0	1	4	2	1	35	2	0	1
Direito	1	0	3	0	0	0	1	1	10	3	2	0
Gestão Pública e Desenvolvimento Regional	0	0	5	0	1	0	2	0	23	2	1	4
<b>Campus de Santarém - ICTA</b>	<b>1</b>	<b>1</b>	<b>22</b>	<b>2</b>	<b>3</b>	<b>8</b>	<b>9</b>	<b>1</b>	<b>143</b>	<b>7</b>	<b>8</b>	<b>2</b>
Ciências Biológicas	0	1	5	0	1	2	2	0	32	0	3	1
Engenharia de Pesca	0	0	5	0	1	1	3	1	46	1	2	1
Eng. Sanitária e Ambiental	0	0	1	0	0	0	0	0	1	1	0	0
Ciências e Tecnologia das Águas	1	0	11	2	1	5	4	0	64	5	3	0
<b>Campus de Santarém - IEG</b>	<b>5</b>	<b>0</b>	<b>58</b>	<b>5</b>	<b>5</b>	<b>11</b>	<b>16</b>	<b>7</b>	<b>243</b>	<b>15</b>	<b>17</b>	<b>15</b>
Ciência da Computação	0	0	12	1	0	1	3	3	20	4	2	2



Ciências Atmosféricas	1	0	6	0	1	0	2	1	34	2	2	2
Engenharia Mecânica	0	0	0	1	1	0	0	0	0	3	0	0
Geofísica	0	0	6	0	1	0	2	0	26	1	4	2
Geologia	1	0	4	0	0	2	1	0	26	2	2	1
Ciência e Tecnologia	2	0	11	1	1	2	3	1	58	2	2	4
Ciências da Terra	1	0	6	0	0	1	2	0	30	0	3	2
Sistemas de Informação	0	0	13	2	1	5	3	2	49	1	2	2
<b>Campus de Santarém - IFII</b>	<b>0</b>	<b>0</b>	<b>1</b>	<b>0</b>	<b>0</b>	<b>0</b>	<b>0</b>	<b>0</b>	<b>2</b>	<b>2</b>	<b>0</b>	<b>2</b>
Ciências Ambientais	0	0	1	0	0	0	0	0	2	2	0	2
<b>Campus de Santarém - ISCO</b>	<b>1</b>	<b>0</b>	<b>10</b>	<b>0</b>	<b>1</b>	<b>0</b>	<b>4</b>	<b>0</b>	<b>42</b>	<b>6</b>	<b>7</b>	<b>0</b>
Farmácia	0	0	5	0	1	0	2	0	9	3	2	0
Saúde	1	0	5	0	0	0	2	0	33	3	5	0
<b>TOTAL</b>	<b>22</b>	<b>1</b>	<b>235</b>	<b>16</b>	<b>21</b>	<b>60</b>	<b>56</b>	<b>22</b>	<b>1.102</b>	<b>98</b>	<b>90</b>	<b>56</b>

Fonte: SIGAA.

**Tabela 13 – Discentes de graduação com vínculo formados por semestre e cor/raça em 2022.**

UNIDADES	AMARELO		BRANCO		INDÍGENA		PARDO		PRETO		NÃO INFORMADO	
	1º	2º	1º	2º	1º	2º	1º	2º	1º	2º	1º	2º
<b>Campus de Alenquer</b>	<b>0</b>	<b>0</b>	<b>4</b>	<b>1</b>	<b>0</b>	<b>0</b>	<b>23</b>	<b>6</b>	<b>3</b>	<b>0</b>	<b>0</b>	<b>0</b>
Administração	0	0	4	1	0	0	23	6	3	0	0	0
<b>Campus de Itaituba</b>	<b>0</b>	<b>0</b>	<b>0</b>	<b>1</b>	<b>0</b>	<b>0</b>	<b>0</b>	<b>5</b>	<b>0</b>	<b>1</b>	<b>0</b>	<b>1</b>
Engenharia Civil	0	0	0	1	0	0	0	5	0	1	0	1
<b>Campus de Juruti</b>	<b>0</b>	<b>1</b>	<b>4</b>	<b>1</b>	<b>0</b>	<b>0</b>	<b>23</b>	<b>9</b>	<b>0</b>	<b>0</b>	<b>0</b>	<b>0</b>
Agronomia	0	0	2	0	0	0	15	4	0	0	0	0
Engenharia de Minas	0	1	2	1	0	0	8	5	0	0	0	0
<b>Campus de Óbidos</b>	<b>0</b>	<b>0</b>	<b>1</b>	<b>3</b>	<b>0</b>	<b>0</b>	<b>1</b>	<b>11</b>	<b>0</b>	<b>4</b>	<b>1</b>	<b>0</b>
Pedagogia	0	0	1	3	0	0	1	11	0	4	1	0
<b>Campus de Oriximiná</b>	<b>0</b>	<b>0</b>	<b>0</b>	<b>0</b>	<b>1</b>	<b>3</b>	<b>7</b>	<b>10</b>	<b>0</b>	<b>1</b>	<b>1</b>	<b>2</b>
Ciências Biológicas	0	0	0	0	1	3	7	10	0	1	1	2
<b>Campus de Santarém - IBEF</b>	<b>1</b>	<b>1</b>	<b>7</b>	<b>4</b>	<b>1</b>	<b>2</b>	<b>37</b>	<b>44</b>	<b>3</b>	<b>6</b>	<b>3</b>	<b>7</b>
Agronomia	0	0	2	1	1	0	6	14	1	1	0	1



Biotecnologia	1	0	2	0	0	0	4	2	0	0	0	1
Engenharia Florestal	0	0	1	2	0	1	10	12	0	0	1	2
Ciências Agrárias	0	0	2	0	0	1	13	4	2	1	1	0
Zootecnia	0	1	0	1	0	0	4	12	0	4	1	3
<b>Campus de Santarém - ICED</b>	<b>2</b>	<b>0</b>	<b>20</b>	<b>9</b>	<b>15</b>	<b>4</b>	<b>5</b>	<b>8</b>	<b>14</b>	<b>9</b>	<b>4</b>	<b>0</b>
Biologia e Química	1	0	2	0	2	0	0	0	0	0	0	0
Ciências Biológicas	0	0	3	1	0	0	5	7	1	1	0	0
Geografia	0	0	1	3	2	0	0	0	0	0	0	0
História	0	0	1	1	1	0	0	0	0	0	0	0
História e Geografia	0	0	1	0	1	0	0	0	0	0	0	0
Informática Educacional	0	0	1	0	3	0	0	0	0	0	0	0
Letras - Português e Inglês	0	0	4	4	1	1	0	0	0	0	0	0
Matemática e Física	1	0	5	0	1	1	0	0	0	0	0	0
Pedagogia	0	0	2	0	4	2	0	1	13	8	4	0
<b>Campus de Santarém - ICS</b>	<b>1</b>	<b>0</b>	<b>7</b>	<b>11</b>	<b>6</b>	<b>6</b>	<b>24</b>	<b>39</b>	<b>1</b>	<b>7</b>	<b>2</b>	<b>8</b>
Antropologia	1	0	2	3	2	2	1	2	1	1	0	0
Arqueologia	0	0	1	2	1	2	6	2	0	1	0	0
Ciências Econômicas	0	0	0	1	0	0	6	7	0	2	0	4
Direito	0	0	2	4	0	0	5	23	0	3	0	4
Gestão Pública e Desenvolvimento Regional	0	0	2	1	3	2	6	5	0	0	2	0
<b>Campus de Santarém - ICTA</b>	<b>1</b>	<b>0</b>	<b>14</b>	<b>12</b>	<b>5</b>	<b>3</b>	<b>44</b>	<b>35</b>	<b>1</b>	<b>1</b>	<b>2</b>	<b>4</b>
Ciências Biológicas	1	0	6	3	2	0	18	8	0	0	2	2
Engenharia de Pesca	0	0	0	4	0	1	7	5	0	0	0	0
Eng. Sanitária e Ambiental	0	0	6	1	0	0	3	5	0	0	0	1
Gestão Ambiental	0	0	0	1	0	0	1	5	0	1	0	0
Ciências e Tecnologia das Águas	0	0	2	3	3	2	15	12	1	0	0	1
<b>Campus de Santarém - IEG</b>	<b>2</b>	<b>0</b>	<b>5</b>	<b>3</b>	<b>0</b>	<b>0</b>	<b>19</b>	<b>19</b>	<b>1</b>	<b>2</b>	<b>4</b>	<b>2</b>
Ciência da Computação	0	0	2	0	0	0	3	3	0	0	0	0
Ciências Atmosféricas	0	0	0	1	0	0	3	1	0	1	0	0



Engenharia de Controle e Automação	0	0	0	0	0	0	1	0	0	0	0	0
Engenharia Física	0	0	1	0	0	0	7	2	0	0	2	0
Geofísica	0	0	0	0	0	0	0	0	1	0	0	0
Geologia	1	0	1	0	0	0	4	5	0	0	1	2
Ciência e Tecnologia	0	0	0	2	0	0	1	5	0	1	1	0
Ciências da Terra	0	0	0	0	0	0	0	1	0	0	0	0
Sistemas de Informação	1	0	1	0	0	0	0	2	0	0	0	0
<b>Campus de Santarém - ISCO</b>	<b>0</b>	<b>0</b>	<b>0</b>	<b>0</b>	<b>0</b>	<b>0</b>	<b>0</b>	<b>0</b>	<b>0</b>	<b>0</b>	<b>0</b>	<b>0</b>
Farmácia	0	1	4	3	0	0	15	19	2	1	1	1
Saúde	0	0	5	0	2	1	10	1	6	1	1	0
Saúde Coletiva	0	0	1	0	1	0	1	0	0	0	0	0
<b>TOTAL</b>	<b>7</b>	<b>3</b>	<b>72</b>	<b>48</b>	<b>31</b>	<b>19</b>	<b>209</b>	<b>206</b>	<b>31</b>	<b>33</b>	<b>19</b>	<b>25</b>

Fonte: SIGAA.

**Tabela 14 – Discentes por grau acadêmico de curso e por vínculo.**

UNIDADES	PRIMEIRO SEMESTRE								SEGUNDO SEMESTRE							
	Matriculados		Trancados		Formados		Cancelados		Matriculados		Trancados		Formados		Cancelados	
	F	M	F	M	F	M	F	M	F	M	F	M	F	M	F	M
Bacharelado	2300	1915	560	616	195	111	487	638	2104	1749	1369	1399	165	121	79	105
Licenciatura	993	696	242	203	66	45	185	216	976	668	957	624	53	39	30	39
<b>Total Geral</b>	<b>3.293</b>	<b>2.611</b>	<b>802</b>	<b>819</b>	<b>261</b>	<b>156</b>	<b>672</b>	<b>854</b>	<b>3.080</b>	<b>2.417</b>	<b>2.326</b>	<b>2.023</b>	<b>218</b>	<b>160</b>	<b>109</b>	<b>144</b>

Fonte: SIGAA.



**Tabela 15 – Alunos PcDs dos cursos de graduação por vínculo semestre e sexo.**

UNIDADES	PRIMEIRO SEMESTRE								SEGUNDO SEMESTRE							
	Matriculados		Trancados		Formados		Cancelados		Matriculados		Trancados		Formados		Cancelados	
	F	M	F	M	F	M	F	M	F	M	F	M	F	M	F	M
Campus de Alenquer	1	0	0	0	0	0	0	0	2	0	0	0	0	0	0	1
Campus de Itaituba	2	2	0	0	0	0	0	0	2	2	0	0	0	0	0	0
Campus de Juruti	3	0	1	0	0	0	0	0	2	0	1	0	1	0	1	0
Campus de Monte Alegre	0	2	0	0	0	0	0	0	0	1	0	1	0	0	0	0
Campus de Óbidos	0	3	0	0	0	0	0	0	0	2	0	0	0	1	0	0
Campus de Oriximiná	0	1	0	0	0	0	0	0	0	1	0	0	0	0	2	2
Campus de Santarém - IBEF	3	5	1	1	0	0	0	0	3	4	1	2	0	1	0	3
Campus de Santarém - ICED	14	10	8	4	2	0	1	0	13	8	12	8	0	0	4	7
Campus de Santarém - ICS	11	16	3	2	1	0	1	1	12	13	3	5	0	3	2	3
Campus de Santarém - ICTA	0	3	2	3	0	0	0	0	1	4	1	4	0	0	1	2
Campus de Santarém - IEG	3	5	0	0	0	0	0	0	3	3	0	3	0	0	0	4
Campus de Santarém - IFII	2	0	0	0	0	0	0	0	1	0	0	0	0	0	1	0
Campus de Santarém - ISCO	2	2	2	1	1	0	0	0	4	2	1	1	0	0	0	2
<b>TOTAL</b>	<b>41</b>	<b>49</b>	<b>17</b>	<b>11</b>	<b>4</b>	<b>0</b>	<b>2</b>	<b>1</b>	<b>43</b>	<b>40</b>	<b>19</b>	<b>24</b>	<b>1</b>	<b>5</b>	<b>11</b>	<b>24</b>

**Fonte:** SIGAA.



## PÓS-GRADUAÇÃO E PESQUISA

**Tabela 16 – Matriz dos cursos de Pós-Graduação da Ufopa.**

NÍVEL	INSTITUTO/REDE/PROGRAMA	NOTA CAPES	CRIAÇÃO
Doutorado	ISCO - Rede Bionorte	4	2013
	ICED - Rede Educante	Aprovado	2020
	IBEF - SND Ufopa	4	2013
Mestrado Profissional	ICED - Rede Nacional Letras	5	2013
	ICED - UEPA - Educação Indígena	Aprovado	2018
	ICED - Rede Nacional Física	4	2013
	ICED - Rede Nacional Matemática	4	2011
	IEG - PROFNIT	4	2016
Mestrado Acadêmico	ICED - Educação	4	2014
	PPG - Letras	Aprovado	2021
	ISCO - Ciências da Saúde	Aprovado	2019
	ICTA - Biodiversidade	3	2017
	IEG - Recursos Naturais Amazônicos	3	2012
	ICS - Ciências da Sociedade	3	2016
	IBEF - Biociências	3	2013
	CFI - Sociedade Ambiente e Qualidade de Vida	3	2016

Fonte: PROPPIT.

**Tabela 17 – Oferta de vagas na Pós-Graduação.**

NÍVEL	INSTITUTO/REDE/PROGRAMA	VAGAS OFERTADAS 2022	INGRESSADOS
Doutorado	ISCO - Rede Bionorte	0	0
	ICED - Rede Educante	11	8
	IBEF - SND Ufopa	23	23
Mestrado Profissional	ICED - Rede Nacional Letras	12	12
	ICED - UEPA - Educação Indígena	0	0
	ICED - Rede Nacional Física	10	10
	ICED - Rede Nacional Matemática	12	6
	IEG - PROFNIT	10	5
Mestrado Acadêmico	ICED - Educação	25	25
	PPG - Letras	15	14
	ISCO - Ciências da Saúde	16	16
	ICTA - Biodiversidade	14	14
	IEG - Recursos Naturais Amazônicos	21	21
	ICS - Ciências da Sociedade	15	15
	IBEF - Biociências	19	23
	CFI - Sociedade Ambiente e Qualidade de Vida	25	25
<b>TOTAL</b>		<b>228</b>	<b>217</b>

Fonte: PROPPIT.



**Tabela 18 – Quantidade de discentes da Pós-Graduação por curso e situação.**

NÍVEL	INSTITUTO/REDE/PROGRAMA	ATIVOS	MATRICULADOS	TRANCADOS
Doutorado	ISCO - Rede Bionorte	0	0	0
	ICED - Rede Educante	43	42	0
	IBEF - SND Ufopa	87	82	0
Mestrado Profissional	ICED - Rede Nacional Letras	34	29	0
	ICED - UEPA - Educação Indígena	0	0	0
	ICED - Rede Nacional Física	26	13	0
	ICED - Rede Nacional Matemática	18	7	0
	IEG - PROFNIT	37	13	1
Mestrado Acadêmico	ICED - Educação	46	45	0
	PPG - Letras	14	14	0
	ISCO - Ciências da Saúde	34	22	0
	ICTA - Biodiversidade	9	9	0
	IEG - Recursos Naturais Amazônicos	45	27	0
	ICS - Ciências da Sociedade	39	32	0
	IBEF - Biociências	52	39	0
	CFI - Sociedade Ambiente e Qualidade de Vida	54	47	0
<b>TOTAL</b>		<b>538</b>	<b>421</b>	<b>1</b>

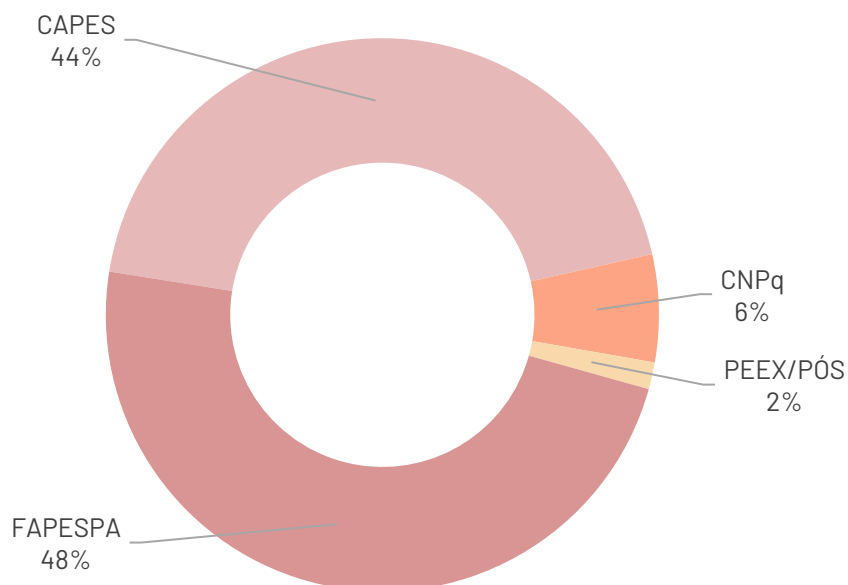
**Fonte:** PROPPIT.**Tabela 19 – Número de Bolsas de mestrado e doutorado de acordo com a fonte de fomento.**

CURSOS	FONTE DE FOMENTO			
	CAPES	CNPq	PEEX/PÓS	FAPESPA
Doutorado em Biodiversidade e Biotecnologia	2	0	0	11
Doutorado em Educação na Amazônia	0	0	0	7
Doutorado em Sociedade Natureza e Desenvolvimento	25	9	0	13
Profissional em Matemática	0	0	0	0
Profissional em Letras	0	0	0	0
Profissional em Ensino de Física	0	0	0	0
Profissional em Educação Escolar Indígena	0	0	0	0
Propriedade Intelectual e Transferência de tec para a Inovação	0	0	0	0
Mestrado em Educação	18	0	0	10
Mestrado em Letras	0	0	0	3
Mestrado em Ciências da Saúde	7	0	3	6
Mestrado em Biodiversidade	11	0	0	0
Mestrado em Recursos Naturais da Amazônia	0	3	0	14
Mestrado em Ciências da Sociedade	7	0	0	10
Mestrado em Biociências	7	0	0	7
Mestrado em Sociedade, Ambiente e Qualidade de Vida	7	0	0	11
<b>TOTAL</b>	<b>84</b>	<b>12</b>	<b>3</b>	<b>92</b>

**Fonte:** PROPPIT.



**Gráfico 20 - Percentual de Bolsas de mestrado e doutorado de acordo com a fonte de fomento (2022).**



**Tabela 20 - Distribuição dos projetos de pesquisa nas unidades acadêmica da Ufopa (2022).**

UNIDADES	PROJETOS DE PESQUISA		DOCENTES PESQUISADORES
	Ativo	Concluídos	Ufopa
Campus de Alenquer	6	1	8
Campus de Itaituba	2	0	2
Campus de Juruti	9	4	11
Campus de Monte Alegre	4	0	6
Campus de Óbidos	5	3	4
Campus de Oriximiná	15	1	13
Campus de Santarém - IBEF	93	7	61
Campus de Santarém - ICED	86	20	86
Campus de Santarém - ICS	78	17	70
Campus de Santarém - ICTA	52	11	42
Campus de Santarém - IEG	51	6	42
Campus de Santarém - IFII	12	7	17
<b>TOTAL</b>	<b>413</b>	<b>77</b>	<b>362</b>

**Fonte:** PROPPIT.



**Gráfico 21 - Distribuição do percentual de projetos de pesquisa ativos e concluídos.**



**Tabela 21 - Projetos financiados ativos em 2022 por unidade acadêmica.**

UNIDADES	EM ANDAMENTO
Campus de Óbidos	1
Campus de Juruti	1
Campus de Oriximiná	1
Campus de Santarém - IFII	1
Campus de Santarém - IBEF	1
Campus de Santarém - ICTA	5
Campus de Santarém - IEG	2
Campus de Santarém - ICED	4
Campus de Santarém - ICS	3
<b>TOTAL</b>	<b>19</b>

**Fonte:** PROPPIT.

**Tabela 22 - Grupos de pesquisa por área de conhecimento/CNPq na Ufopa.**

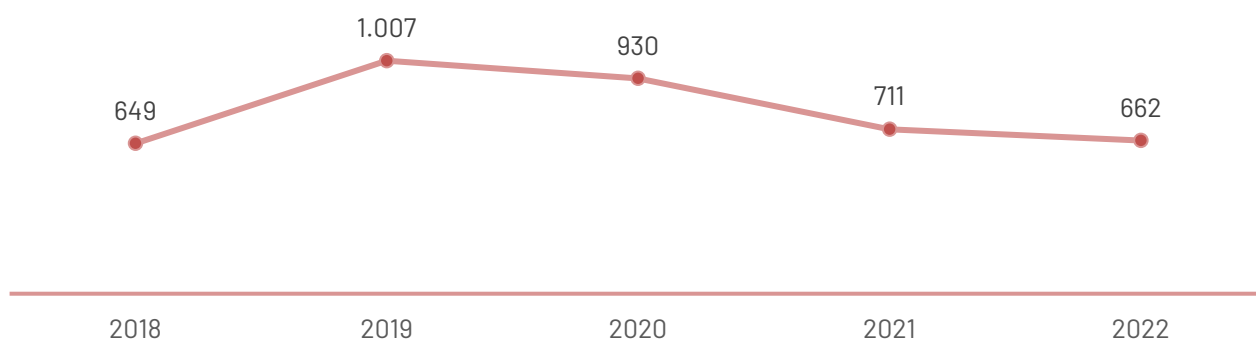
ÁREA	QUANTIDADE
Ciências Agrárias	17
Ciências Biológicas	11
Ciências da Saúde	4
Ciências Exatas e da Terra	6
Ciências Humanas	21
Ciências Sociais Aplicadas	3
Engenharias	1
Linguísticas, letras e artes	5
Outra	2
<b>TOTAL</b>	<b>70</b>

**Fonte:** PROPPIT.



**Tabela 23 - Quantidade de bolsista de iniciação científica PROPPIT/UFOPA por área de conhecimento.**

ÁREA	FAPESPA	UFOPA	CNPQ	FORMAPARÁ	CNPQ	TOTAL
Ciências Agrárias	21	8	12	7	4	52
Ciências Biológicas	25	3	7	0	0	35
Ciências da Saúde	9	1	0	0	0	10
Ciências Exatas e da Terra	18	5	3	0	3	29
Ciências Humanas	11	5	2	0	0	18
Ciências Sociais Aplicadas	5	3	1	4	0	13
Engenharias	10	3	3	0	3	19
Linguísticas, letras e artes	1	0	0	0	0	1
Outra	0	0	0	4	0	4
<b>TOTAL</b>	<b>100</b>	<b>28</b>	<b>28</b>	<b>15</b>	<b>10</b>	<b>181</b>

**Fonte:** PROPPIT.**Gráfico 22 - Produção científica na Ufopa de 2018 a 2022.****Tabela 24 - Projetos Integrados de Pesquisa, Ensino e Extensão (PEEx) da Ufopa.**

UNIDADE	PROJETOS PEEX		PESQUISADORES		PARTICIPANTES		
	Em Andamento	Concluídos	UFOPA	Outras Instituições	Técnicos	Discentes Graduação	Discentes Pós-Graduação
CALE	1	0	3	0	0	4	0
CITA	1	0	3	0	0	4	0
CJUR	1	0	4	0	0	4	0
CMAL	1	0	4	0	0	4	0
COBI	0	0	0	0	0	0	0
CORI	1	0	4	0	0	4	0
CFI	0	0	0	0	0	0	0
IBEF	4	1	22	0	0	20	0
ICTA	3	0	17	0	0	12	0
IEG	2	0	12	0	0	8	6
ICED	3	0	21	0	0	20	0
ICS	5	1	22	0	0	20	3
<b>TOTAL</b>	<b>22</b>	<b>2</b>	<b>112</b>	<b>0</b>	<b>0</b>	<b>100</b>	<b>9</b>

**Fonte:** PROPPIT.



Tabela 25 - Programas e projetos de extensão por área temática (2022).

ÁREAS TEMÁTICAS	PROGRAMAS		PROJETOS	
	Quantidade	Participantes	Quantidade	Participantes
Comunicação	2	11	9	86
Cultura	3	25	12	93
Desenvolvimento Rural	1	8	18	107
Direitos humanos	0	0	3	26
Educação	4	50	64	498
Meio Ambiente	1	5	37	338
Saúde	1	26	15	136
Tecnologia	0	0	13	90
Trabalho	1	4	7	48
<b>TOTAL</b>	<b>13</b>	<b>129</b>	<b>178</b>	<b>1.422</b>

Fonte: PROCCE.

Tabela 26 - Programas e projetos de extensão executados durante o ano de 2022.

UNIDADES	PROGRAMAS	PROJETOS	DOCENTES	TÉCNICOS	DISCENTES	EXTERNOS
CFI	2	3	7	0	17	5
IBEF	0	24	39	10	66	10
ICED	4	34	54	8	118	55
ICS	4	22	35	7	63	39
ICTA	0	18	37	9	62	11
IEG	1	26	42	4	77	4
ISCO	0	5	6	5	16	3
Campus Alenquer	1	8	7	4	15	1
Campus Itaituba	0	4	9	3	14	1
Campus Juruti	1	10	6	2	29	0
Campus Monte Alegre	0	7	7	10	12	0
Campus Óbidos	0	2	3	1	5	0
Campus Oriximiná	0	6	12	1	29	0
Procce	0	1	0	2	0	0
Proges	0	2	1	4	6	5
RIDH	0	1		1	0	5
Coordenação de Arquivo	0	2	0	2	4	3
Fazenda Experimental	0	0	0	0	0	0
Sinfra	0	1	1	10	7	0
<b>TOTAL</b>	<b>13</b>	<b>178</b>	<b>267</b>	<b>83</b>	<b>530</b>	<b>142</b>

Fonte: PROCCE.



**Tabela 27 - Ações (eventos) de extensão cadastradas e apoiadas pela Diretoria de Extensão durante o ano de 2022.**

TIPO DE ATIVIDADE	NÚMERO DE EVENTOS	NÚMERO DE PARTICIPANTES	CERTIFICADOS EMITIDOS
Cursos	35	1.286	1.286
Eventos diversos	41	8.169	8.169
Minicursos	3	247	247
Palestras	20	4.887	4.887
Seminários	5	719	719
Encontros	6	475	475
Oficinas Culturais e de Extensão	5	457	457
<b>TOTAL</b>	<b>115</b>	<b>16.240</b>	<b>16.240</b>

**Fonte:** PROCCE.

**Tabela 28 - Quantitativo de programas, projetos, docentes e discentes por unidade acadêmica e campus, integrantes do Pibex.**

UNIDADES	PROGRAMAS	PROJETOS	DOCENTES	DISCENTES
CFI	0	0	0	0
Ibef	0	6	21	33
Iced	0	8	23	41
ICS	0	7	12	23
ICTA	0	3	13	24
IEG	0	7	42	35
Isco	0	0	0	0
ALENQUER	0	0	0	0
ITAITUBA	0	0	0	0
JURUTI	0	2	3	11
MONTE ALEGRE	0	1	4	4
ÓBIDOS	0	0	0	0
ORIXIMINÁ	0	4	8	42
<b>TOTAL</b>	<b>0</b>	<b>38</b>	<b>126</b>	<b>213</b>

**Fonte:** PROCCE.



## SERVIDORES

### DOCENTES

**Tabela 29 - Docentes ativo permanentes por sexo e por campi (2022).**

ALENQUER	ITAITUBA	JURUTI	MONTE ALEGRE	ÓBIDOS	ORIXIMINÁ	SANTARÉM
7	7	15	7	7	12	422

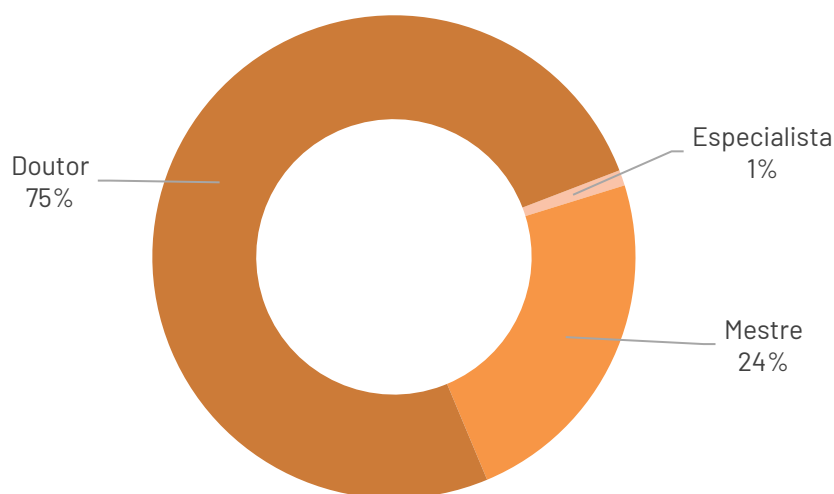
Fonte: SIGRH.

**Tabela 30 - Docentes da Ufopa por situação funcional, titulação e regime de trabalho (2022).**

TITULAÇÃO	ATIVOS PERMANENTES			CEDIDOS			TOTAL
	20	40	DE	20	40	DE	
Especialista	0	1	4	0	0	0	5
Mestre	0	2	112	0	0	0	114
Doutor	4	3	345	0	0	1	352
<b>TOTAL</b>	<b>4</b>	<b>6</b>	<b>461</b>	<b>0</b>	<b>0</b>	<b>1</b>	<b>472</b>

Fonte: SIGRH.

**Gráfico 23 - Porcentagem docente por titulação em 2022.**



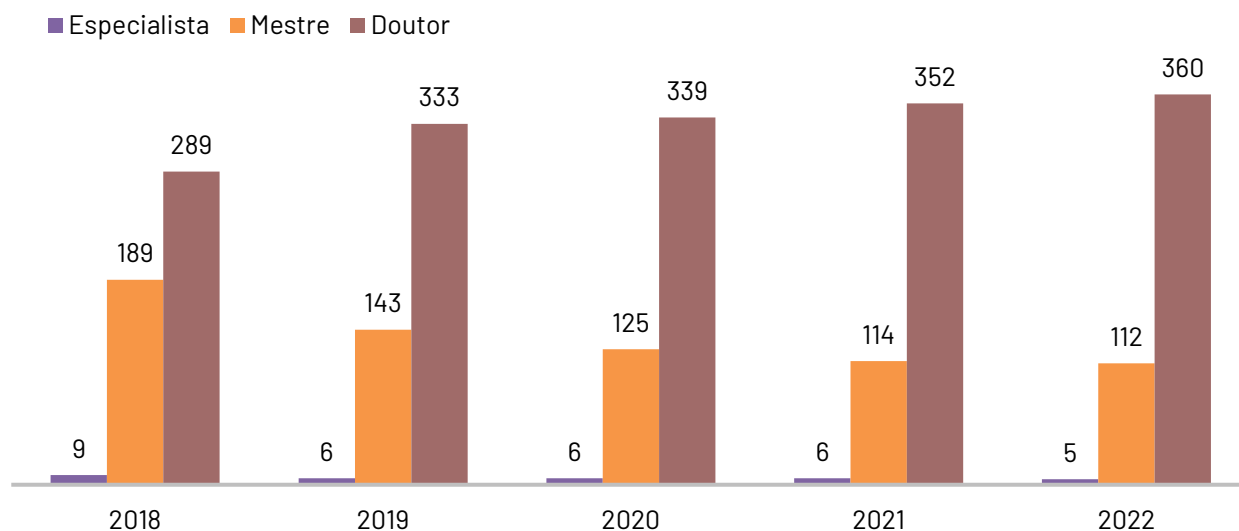
**Tabela 31 - Histórico de docentes com a situação ativo permanente por classe - (2018 a 2022).**

ANO	GRADUADO	ESPECIALISTA	MESTRE	DOCTOR	TOTAL
2018	0	9	189	289	<b>487</b>
2019	0	6	143	333	<b>482</b>
2020	0	6	125	339	<b>470</b>
2021	0	6	114	352	<b>472</b>
2022	0	5	112	360	<b>477</b>

Fonte: SIGRH.



**Gráfico 24 - Histórico de docentes com situação ativo permanente por titulação (2018 a 2022).**

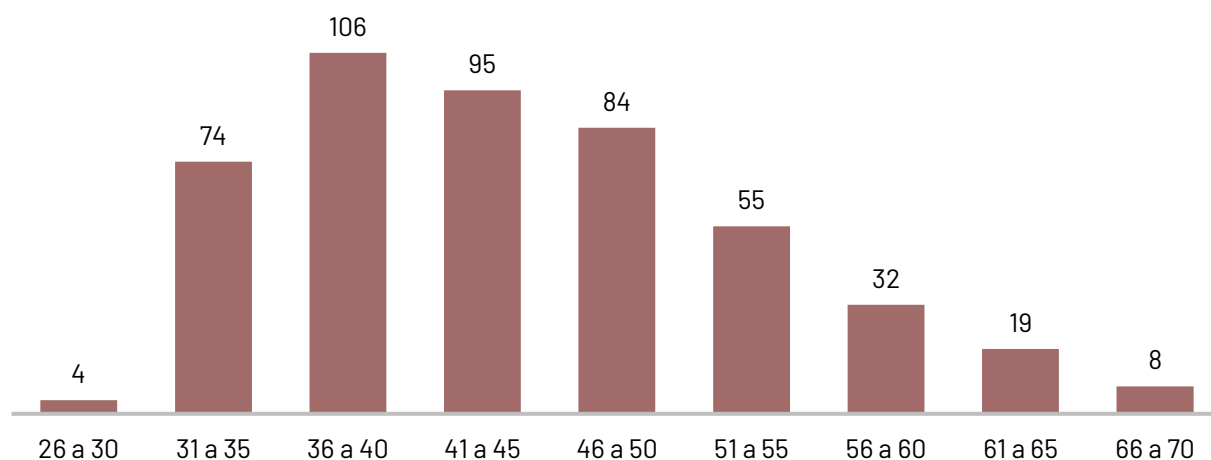


**Tabela 32 - Docentes com situação funcional ativo permanente por faixa etária e titulação - (2022).**

FAIXA ETÁRIA	TITULAÇÃO			TOTAL
	Especialização	Mestre	Doutor	
26 a 30	0	2	2	4
31 a 35	0	35	39	74
36 a 40	1	28	77	106
41 a 45	1	15	79	95
46 a 50	0	17	67	84
51 a 55	1	6	48	55
56 a 60	1	5	26	32
61 a 65	1	2	16	19
66 a 70	0	2	6	8
TOTAL	5	112	360	477

Fonte: SIGRH.

**Gráfico 25 - Porcentagem de docentes com situação funcional ativo permanente por faixa etária (2022).**



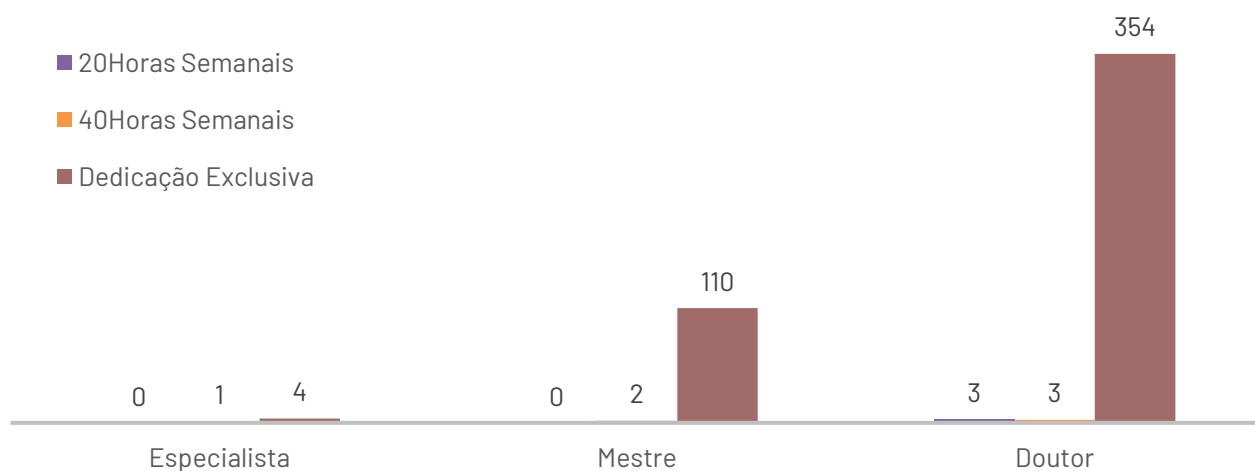
**Tabela 33 - Docentes com situação funcional ativo permanente por titulação e regime de trabalho (2022).**



REGIME DE TRABALHO	TITULAÇÃO			TOTAL
	Especialista	Mestre	Doutor	
20 HORAS	0	0	3	3
40 HORAS	1	2	3	6
DE	4	110	354	468
<b>TOTAL</b>	<b>5</b>	<b>112</b>	<b>360</b>	<b>477</b>

Fonte: SIGRH.

**Gráfico 26 – Docentes com situação funcional ativo permanente por titulação e regime de trabalho (2022).**



**Tabela 34 – Histórico de docentes com situação funcional ativo permanente por regime de trabalho.**

ANO/REGIME	20H	40H	DE	TOTAL
2018	5	6	476	487
2019	5	5	472	482
2020	4	6	460	470
2021	4	6	462	472
2022	3	6	468	477

Fonte: SIGRH.

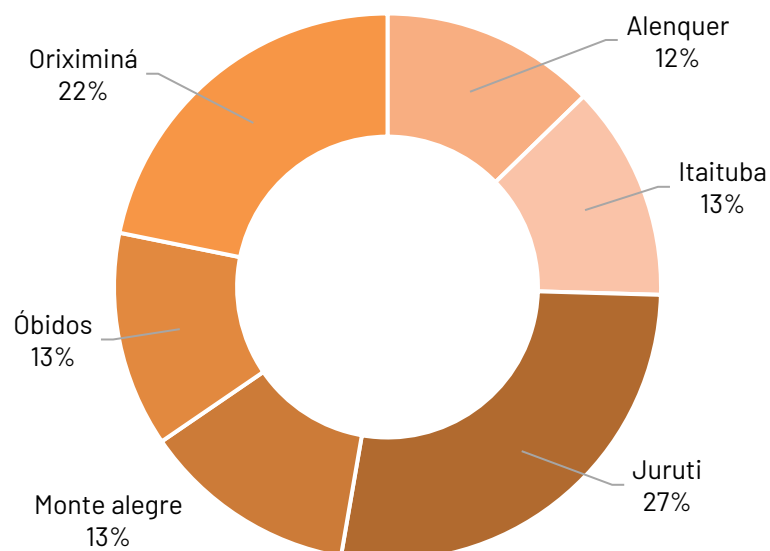
**Tabela 35 – Docentes com situação funcional ativo permanente por campus e por titulação (2022).**

CAMPUS	TITULAÇÃO			TOTAL
	Especialista	Mestre	Doutor	
Alenquer	1	3	3	7
Itaituba	0	7	0	7
Juruti	0	8	7	15
Monte alegre	0	2	5	7
Óbidos	0	6	1	7
Oriximiná	1	2	9	12
Santarém	3	84	335	422

Fonte: SIGRH.

**Gráfico 27 – Porcentagem de Docentes por campus fora da sede (2022).**



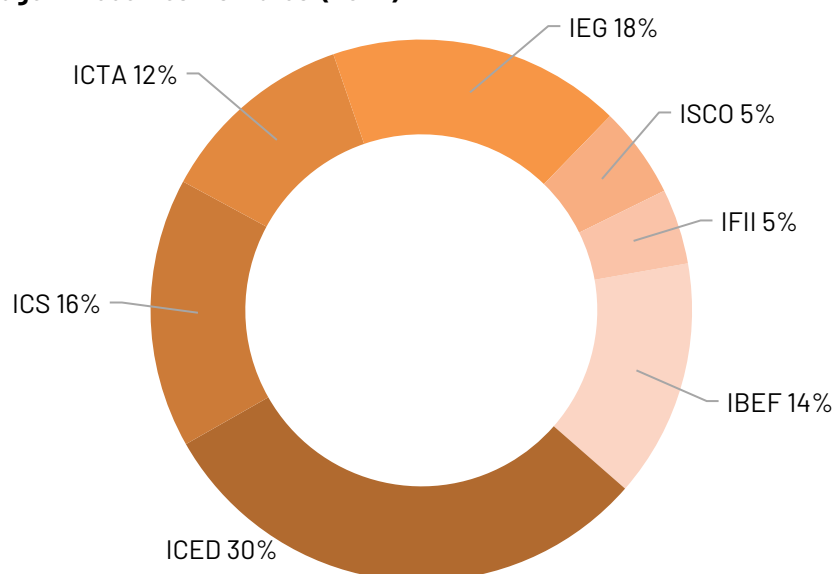


**Tabela 36 - Docentes com situação funcional ativo permanente por instituto e titulação (2022).**

UNIDADE	TITULAÇÃO			TOTAL
	Especialista	Mestre	Doutor	
IBEF	51		9	<b>60</b>
ICED	106	1	21	<b>128</b>
ICS	44	2	22	<b>68</b>
ICTA	43		7	<b>50</b>
IEG	53		21	<b>74</b>
ISCO	20		3	<b>23</b>
IFII	18		1	<b>19</b>
<b>TOTAL</b>	<b>335</b>	<b>3</b>	<b>84</b>	<b>422</b>

**Fonte:** SIGRH.

**Gráfico 28 - Porcentagem Docentes institutos (2022).**





**Tabela 37 - Docentes com situação funcional ativo permanente por faixa etária, regime de trabalho e sexo (2022).**

FAIXA ETÁRIA	20 HORAS	40 HORAS		DE		Total Geral
	M	F	M	F	M	
26 - 30	0	0	0	2	2	4
31 - 35	0	0	1	32	41	74
36 - 40	0	0	1	40	65	106
41 - 45	0	0	0	47	48	95
46 - 50	1	1	0	39	43	84
51 - 55	1	0	1	16	37	55
56 - 60	0	0	1	10	21	32
61 - 65	0	0	1	9	9	19
66 - 70+	1	0	0	5	2	8
<b>Total Geral</b>	<b>3</b>	<b>1</b>	<b>5</b>	<b>200</b>	<b>268</b>	<b>477</b>

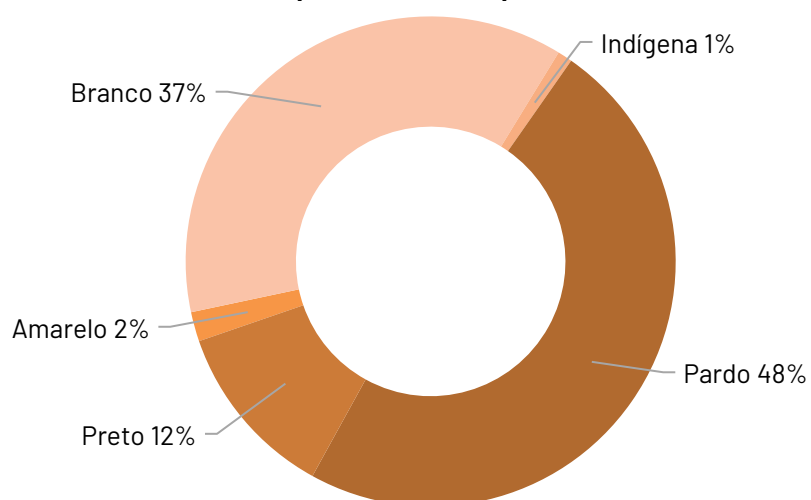
Fonte: SIGRH.

**Tabela 38 - Docentes com situação funcional ativo permanente por cor, titulação e sexo (2022).**

Cor	Especialização		Mestrado		Doutorado		Total Geral
	F	M	F	M	F	M	
Amarelo	0	0	2	0	2	0	4
Branco	0	0	4	11	30	31	76
Indígena	0	0	1	0	0	1	2
Pardo	0	0	9	19	33	38	99
Preto	0	0	4	1	6	13	24
Não Informado	1	4	23	38	86	120	272
<b>Total Geral</b>	<b>1</b>	<b>4</b>	<b>43</b>	<b>69</b>	<b>157</b>	<b>203</b>	<b>477</b>

Fonte: SIGRH.

**Gráfico 29 - Docentes efetivos do Campus de Santarém por Unidade Acadêmica (2022).**





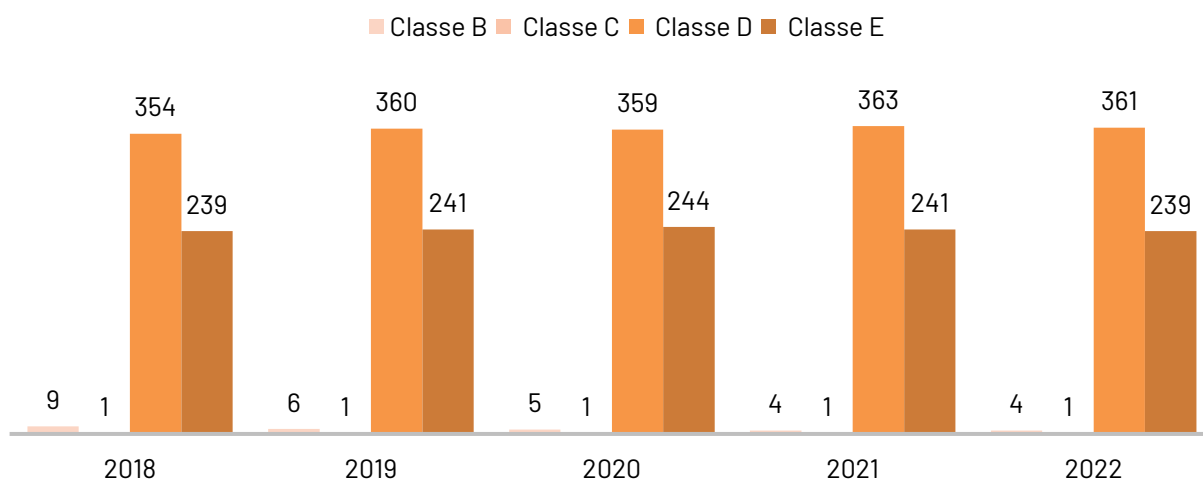
## TÉCNICO-ADMINISTRATIVOS EM EDUCAÇÃO

**Tabela 39 - Evolução do número de Técnico-Administrativos por classe - (2018/2022).**

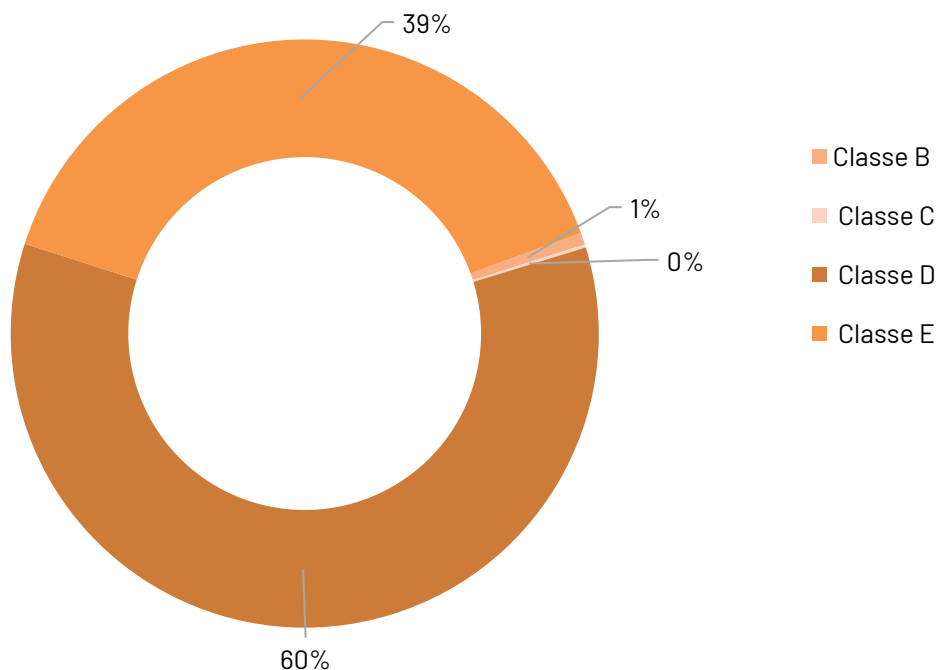
ANO	CLASSE				TOTAL
	B	C	D	E	
2018	9	1	354	239	<b>603</b>
2019	6	1	360	241	<b>608</b>
2020	5	1	359	244	<b>609</b>
2021	4	1	363	241	<b>609</b>
2022	4	1	361	239	<b>605</b>

Fonte: SIGRH.

**Gráfico 30 - Evolução de Técnico-Administrativos Ativos, por Classe - (2018/ 2022).**



**Gráfico 31 - Percentual de Técnico-Administrativos por classe (2022).**



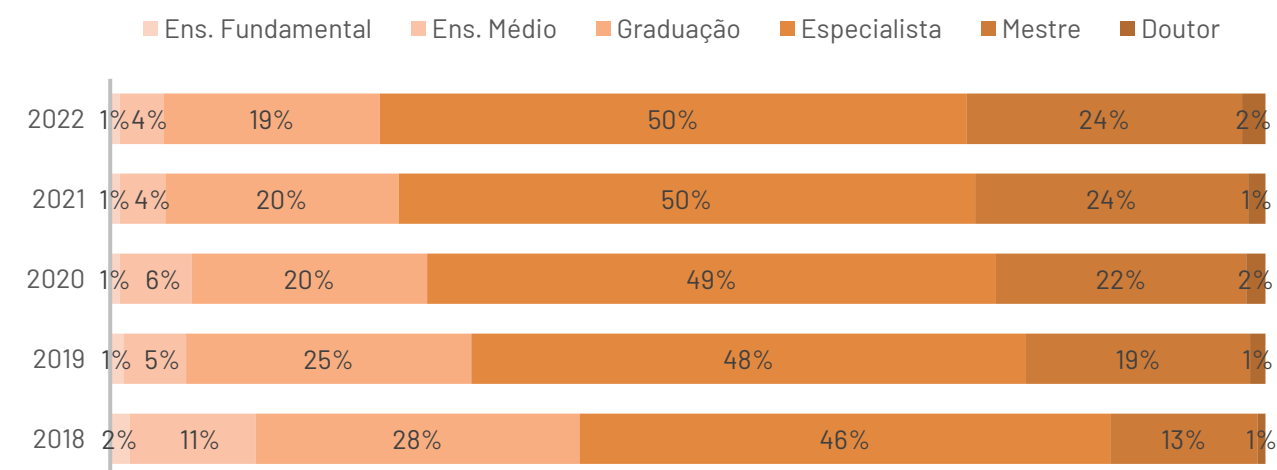


**Tabela 40 - Evolução do número de Técnico-Administrativos por titulação - (2018/2022).**

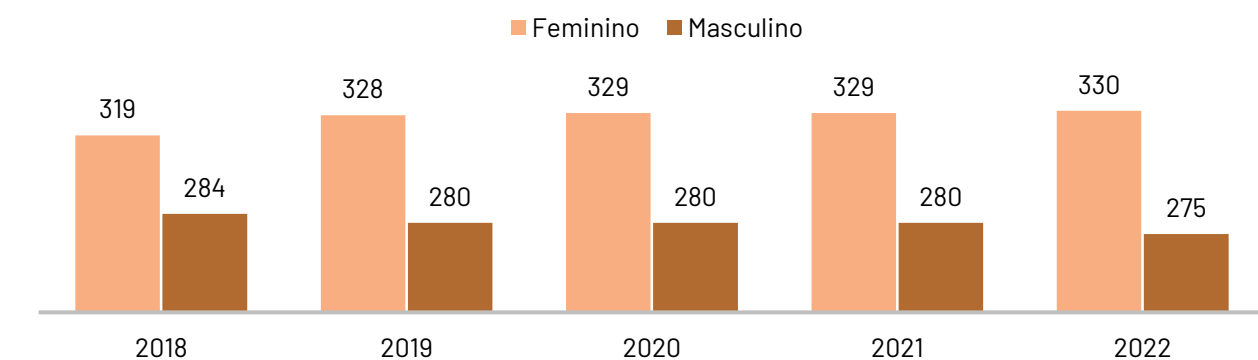
ANO	ENS. FUNDAMENTAL	ENS. MÉDIO	GRADUADO	ESPECIALISTA	MESTRE	DOCTOR	TOTAL
2018	10	66	169	277	77	4	<b>603</b>
2019	7	33	150	292	118	8	<b>608</b>
2020	5	38	124	300	132	10	<b>609</b>
2021	5	24	123	304	144	9	<b>609</b>
2022	5	23	112	305	148	12	<b>605</b>

Fonte: SIGRH.

**Gráfico 32 - Distribuição percentual dos Técnico-Administrativos ativos (2018/2022).**



**Gráfico 33 - Evolução do número de Técnico-Administrativos por sexo (2018/2022).**



**Tabela 41 - Evolução do número de Técnico-Administrativos por classe e sexo (2018/2022).**

CLASSE	ANO - 2018			ANO - 2019			ANO - 2020			ANO - 2021			ANO - 2022		
	F	M	T	F	M	T	F	M	T	F	M	T	F	M	T
B	2	7	<b>9</b>	2	4	<b>6</b>	2	3	<b>5</b>	1	3	4	1	3	<b>4</b>
C	0	1	<b>1</b>	0	1	<b>1</b>	0	1	<b>1</b>	0	1	1		1	<b>1</b>
D	183	171	<b>354</b>	188	172	<b>360</b>	187	172	<b>359</b>	191	172	363	193	168	<b>361</b>
E	134	105	<b>239</b>	138	103	<b>241</b>	140	104	<b>244</b>	137	104	241	136	103	<b>239</b>
<b>TOTAL</b>	<b>319</b>	<b>284</b>	<b>603</b>	<b>328</b>	<b>280</b>	<b>608</b>	<b>329</b>	<b>280</b>	<b>609</b>	<b>329</b>	<b>280</b>	<b>609</b>	<b>330</b>	<b>275</b>	<b>605</b>

Fonte: SIGRH.



**Tabela 42 – Técnico-Administrativos por unidade, classe e titulação (2022).**

UNIDADES	CLASSE B		CLASSE C	CLASSE D						CLASSE E				TOTAL
	Fund.	Med.	Fund.	Fund.	Med.	Grad.	Esp.	Mest.	Dout.	Grad.	Esp.	Mest.	Dout.	
<b>CAMPUS SANTARÉM</b>	<b>2</b>	<b>2</b>	<b>1</b>	<b>2</b>	<b>18</b>	<b>90</b>	<b>150</b>	<b>59</b>	<b>6</b>	<b>12</b>	<b>122</b>	<b>77</b>	<b>5</b>	<b>546</b>
<b>UNIDADES ACADÊMICAS</b>	<b>2</b>	<b>1</b>	<b>0</b>	<b>2</b>	<b>7</b>	<b>37</b>	<b>40</b>	<b>29</b>	<b>6</b>	<b>3</b>	<b>23</b>	<b>18</b>	<b>1</b>	<b>169</b>
CFI	0	0	0	0	0	2	5	0	0	0	0	0	0	<b>7</b>
IBEF	2	1	0	2	1	7	5	8	0	2	2	5	0	<b>35</b>
ICED	0	0	0	0	1	4	10	7	3	0	5	5	1	<b>36</b>
ICS	0	0	0	0	2	4	5	3	0	0	5	2	0	<b>21</b>
ICTA	0	0	0	0	1	9	5	9	3	1	3	2	0	<b>33</b>
IEG	0	0	0	0	1	9	6	1	0	0	4	0	0	<b>21</b>
ISCO	0	0	0	0	1	2	4	1	0	0	4	4	0	<b>16</b>
<b>REITORIA E PRÓ-REITORIAS</b>	<b>0</b>	<b>0</b>	<b>1</b>	<b>0</b>	<b>4</b>	<b>38</b>	<b>83</b>	<b>20</b>	<b>0</b>	<b>5</b>	<b>50</b>	<b>36</b>	<b>2</b>	<b>239</b>
REITORIA	0	0	0	0	0	1	7	3	0		6	3	0	<b>20</b>
PROAD	0	0	1	0	2	15	36	3	0	1	15	4	0	<b>77</b>
PROCCE	0	0	0	0	0	1	4	1	0	0	4	2	0	<b>12</b>
PROEN	0	0	0	0	0	6	6	2	0	0	4	8	1	<b>27</b>
PROGEP	0	0	0	0	0	8	16	3	0	2	8	9	0	<b>46</b>
PROGES	0	0	0	0	1	4	5	4	0	0	6	7	0	<b>27</b>
PROPLAN	0	0	0	0	0	1	4	1	0	2	5	3	0	<b>16</b>
PROPPIT	0	0	0	0	1	2	5	3	0	0	2	0	1	<b>14</b>
<b>ÓRGÃOS SUPLEMENTARES</b>	<b>0</b>	<b>1</b>	<b>0</b>	<b>0</b>	<b>7</b>	<b>15</b>	<b>27</b>	<b>10</b>	<b>0</b>	<b>4</b>	<b>49</b>	<b>23</b>	<b>2</b>	<b>138</b>
AIT	0	0	0	0	0	0	0	2	0	0	0	2	0	<b>4</b>
ARNI	0	0	0	0	0	0	1	1	0	0	1	0	0	<b>3</b>
AUDITÓRIA	0	0	0	0	0	0	1	0	0	1	3	2	0	<b>7</b>
BIBLIOTECA	0	0	0	0	0	1	2	2	0	1	8	2	0	<b>16</b>
CERIMONIAL	0	0	0	0	0	0	2	0	0	0	0	0	0	<b>2</b>
COMUNICAÇÃO	0	0	0	0	0	1	1	0	0	1	6	4	1	<b>14</b>

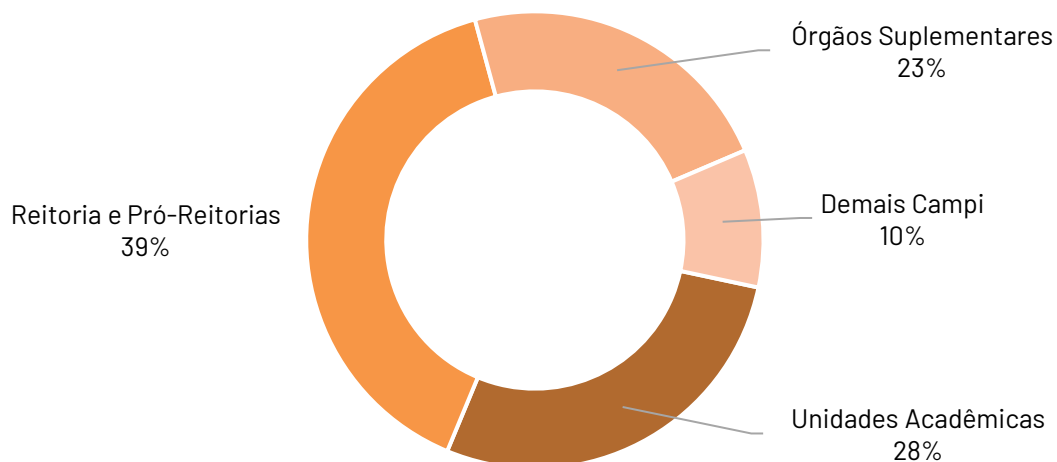


CPAD	0	0	0	0	0	0	1	0	0	0	0	0	0	<b>1</b>
CTIC	0	0	0	0	3	4	7	1	0	0	17	7	0	<b>39</b>
OUVIDORIA	0	0	0	0	0	0	3	1	0	0		0	0	<b>4</b>
PROCURADORIA	0	0	0	0	0	2	2	0	0	0	1	0	0	<b>5</b>
RIDH	0	0	0	0	0	0	2	1	0	0	3	0	0	<b>6</b>
SEGE	0	0	0	0	0	1	1	0	0	0		0	0	<b>2</b>
SINFRA	0	1	0	0	2	5	4	1	0	1	10	5	1	<b>30</b>
UEC	0	0	0	0	2	1	0	1	0	0	0	1	0	<b>5</b>
<b>DEMAIS CAMPI</b>	<b>0</b>	<b>0</b>	<b>0</b>	<b>0</b>	<b>3</b>	<b>9</b>	<b>17</b>	<b>6</b>	<b>1</b>	<b>1</b>	<b>16</b>	<b>6</b>	<b>0</b>	<b>59</b>
ALENQUER	0	0	0	0	1	0	4	1	0	0	1	2	0	<b>9</b>
ITAITUBA	0	0	0	0	0	1	3	2	0	0	1	2	0	<b>9</b>
JURUTI	0	0	0	0	0	1	4	2	0	0	3	0	0	<b>10</b>
MONTE ALEGRE	0	0	0	0	0	4	1	0	0	0	4	0	0	<b>9</b>
ÓBIDOS	0	0	0	0	0	0	4	0	0	0	4	1	0	<b>9</b>
ORIXIMINÁ	0	0	0	0	2	3	1	1	1	1	3	1	0	<b>13</b>
<b>TOTAL GERAL</b>	<b>2</b>	<b>2</b>	<b>1</b>	<b>2</b>	<b>21</b>	<b>99</b>	<b>167</b>	<b>65</b>	<b>7</b>	<b>13</b>	<b>138</b>	<b>83</b>	<b>5</b>	<b>605</b>

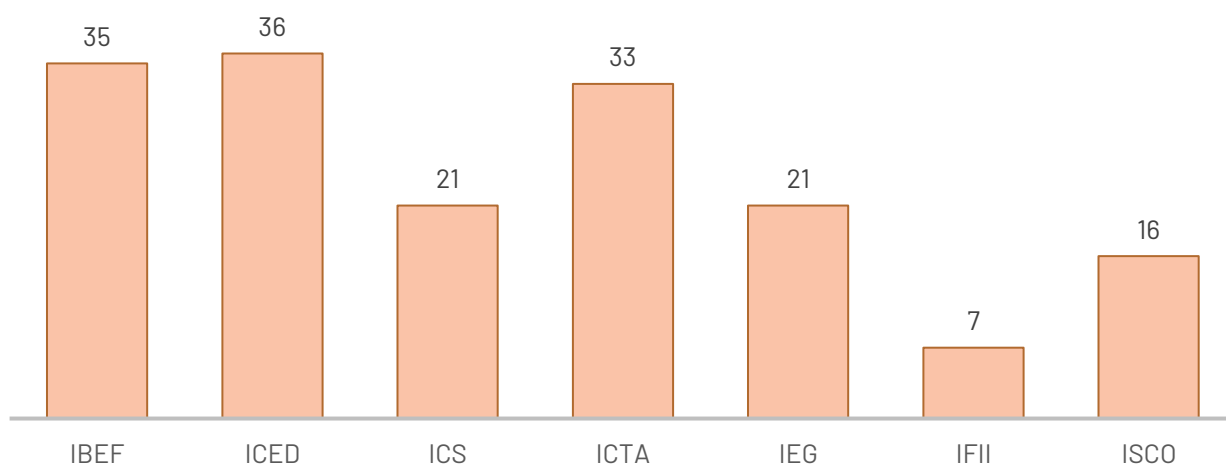
Fonte: SIGRH.



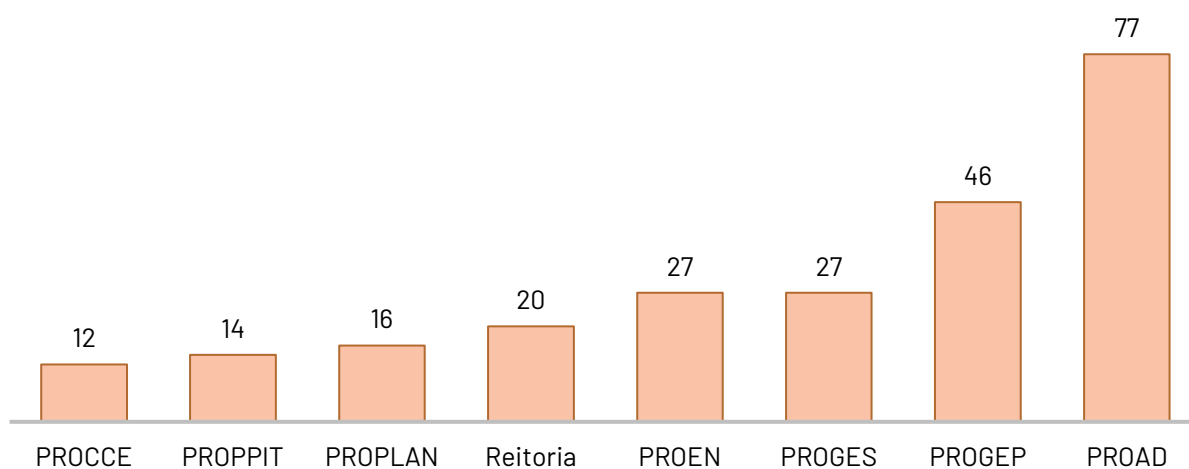
**Gráfico 34 - Percentual de Técnicos-Administrativos por unidade de lotação (2022).**



**Gráfico 35 - Servidores Técnico-Administrativos por unidades acadêmicas de Santarém (2022).**



**Gráfico 36 - Técnico-Administrativos na Reitoria e nas Pró-Reitorias (2022).**



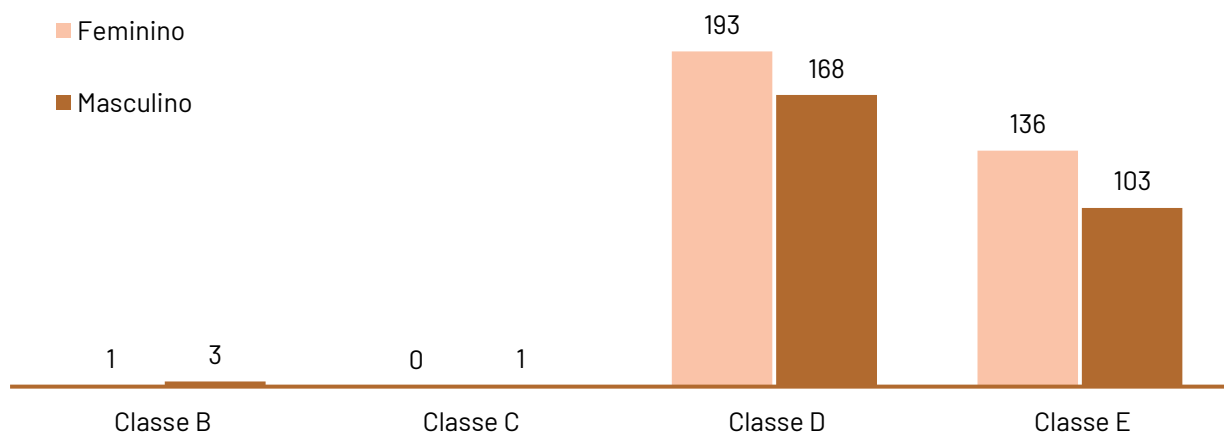


**Tabela 43 - Distribuição dos Técnicos-Administrativos por titulação, classe e sexo (2021).**

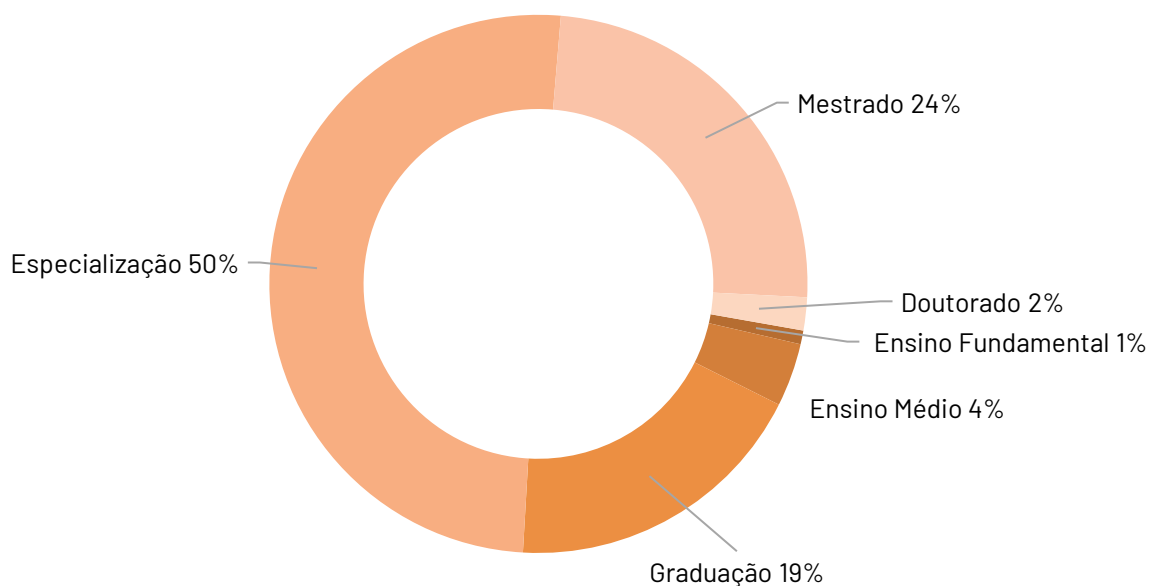
TITULAÇÃO	CLASSE B		CLASSE C		CLASSE D		CLASSE E		TOTAL
	F	M	F	M	F	M	F	M	
Ensino Fundamental	0	2	0	1	0	2	0	0	<b>5</b>
Ensino Médio	1	1	0	0	8	14	0	0	<b>24</b>
Graduação	0	0	0	0	53	57	7	6	<b>123</b>
Especialização	0	0	0	0	91	68	85	60	<b>304</b>
Mestrado	0	0	0	0	36	29	44	35	<b>144</b>
Doutorado	0	0	0	0	3	2	1	3	<b>9</b>
<b>TOTAL</b>	<b>1</b>	<b>3</b>	<b>0</b>	<b>1</b>	<b>191</b>	<b>172</b>	<b>137</b>	<b>104</b>	<b>609</b>

Fonte: SIGRH.

**Gráfico 37 - Distribuição dos Técnicos-Administrativos por titulação, classe e sexo (2022).**



**Gráfico 38 - Titulação dos servidores Técnicos-Administrativos em porcentagem.**





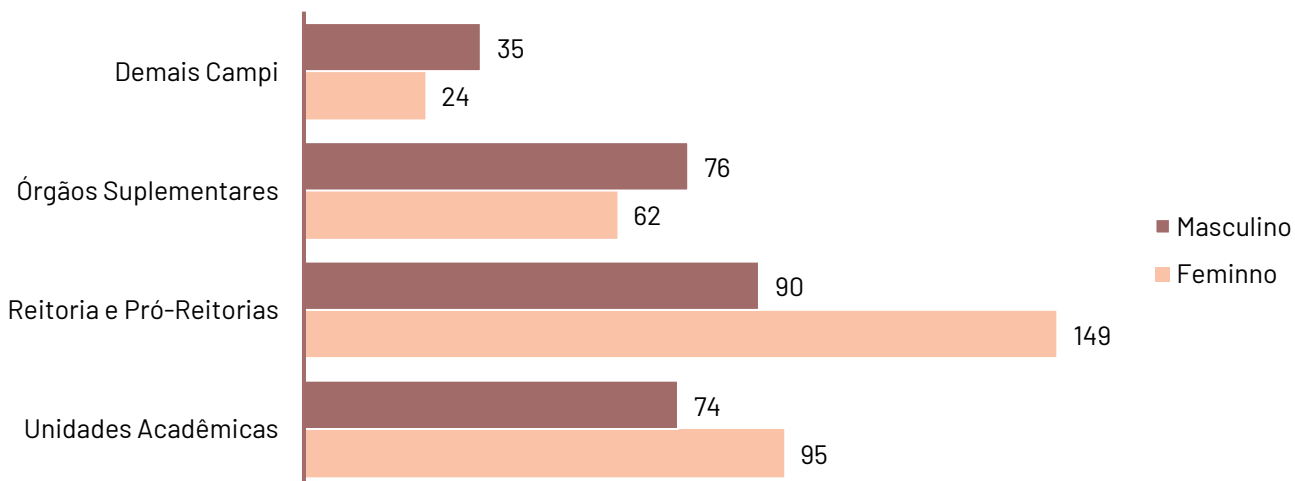
**Tabela 44 - Técnico-Administrativos por unidade, classe e sexo - (2022).**

UNIDADES	CLASSE/SEXO								TOTAL
	CLASSE B		CLASSE C		CLASSE D		CLASSE E		
	F	M	F	M	F	M	F	M	
CAMPUS DE SANTARÉM - SEDE	0	0	1	4	180	145	125	91	546
UNIDADES ACADÊMICAS	0	0	0	3	68	53	27	18	169
IBEF	0	0	0	3	8	15	7	2	35
ICED	0	0	0	0	16	9	7	4	36
ICS	0	0	0	0	7	7	4	3	21
ICTA	0	0	0	0	18	9	4	2	33
IEG	0	0	0	0	9	8	1	3	21
IFII	0	0	0	0	4	3	0	0	7
ISCO	0	0	0	0	6	2	4	4	16
REITORIA E PRÓ-REITORIAS	0	0	0	1	87	58	62	31	239
REITORIA	0	0	0	0	8	3	6	3	20
PROAD	0	0	0	1	35	21	8	12	77
PROCCE	0	0	0	0	1	5	6	0	12
PROEN	0	0	0	0	9	5	10	3	27
PROGEP	0	0	0	0	18	9	13	6	46
PROGES	0	0	0	0	7	7	10	3	27
PROPLAN	0	0	0	0	2	4	7	3	16
PROPPIT	0	0	0	0	7	4	2	1	14
ÓRGÃOS SUPLEMENTARES	0	0	1	0	25	34	36	42	138
AIT	0	0	0	0	0	2	1	1	4
ARNI	0	0	0	0	0	2	0	1	3
AUDITÓRIA	0	0	0	0	0	1	4	2	7
BIBLIOTECA	0	0	0	0	4	1	8	3	16
CERIMONIAL	0	0	0	0	2	0	0	0	2
COMUNICAÇÃO	0	0	0	0	1	1	10	2	14
CPAD	0	0	0	0	0	1	0	0	1
CTIC	0	0	0	0	1	14	4	20	39
OUVIDORIA	0	0	0	0	2	2	0	0	4
PROCURADORIA	0	0	0	0	3	1	1	0	5
RIDH	0	0	0	0	3	0	1	2	6
SEGE	0	0	0	0	2	0	0	0	2
SINFRA	0	0	1	0	5	7	7	10	30
UEC	0	0	0	0	2	2	0	1	5
DEMAIS CAMPI	0	0	0	0	13	23	11	12	59
ALENQUER	0	0	0	0	3	3	1	2	9
ITAITUBA	0	0	0	0	1	5	1	2	9
JURUTI	0	0	0	0	3	4	1	2	10
MONTE ALEGRE	0	0	0	0	1	4	1	3	9
ÓBIDOS	0	0	0	0	4	0	4	1	9
ORIXIMINÁ	0	0	0	0	1	7	3	2	13
TOTAL GERAL	0	0	1	4	193	168	136	103	605

Fonte: SIGRH.



**Gráfico 39 - Distribuição de Técnicos-Administrativos por unidades e sexo 2022.**



**Tabela 45 - Técnicos-Administrativos por faixa etária e classe.**

FAIXA ETÁRIA	CLASSE B		CLASSE C		CLASSE D		CLASSE E		TOTAL GERAL
	F	M	F	M	F	M	F	M	
20 - 25	0	0	0	0	1	0	0	0	1
26 - 30	0	0	0	0	32	19	5	4	60
31 - 35	0	0	0	0	57	52	31	16	156
36 - 40	0	0	0	0	59	41	35	33	168
41 - 45	0	0	0	0	21	29	28	21	99
46 - 50	0	0	0	0	11	8	19	18	56
51 - 55	0	0	0	0	5	9	12	5	31
56 - 60	1	0	0	0	4	3	5	2	15
61 - 65	0	0	1	1	2	4	0	2	10
66 - 70	0	2	0	0	1	2	1	0	6
70 - 75	0	0	0	0	0	1	0	2	3
<b>TOTAL</b>	<b>1</b>	<b>2</b>	<b>1</b>	<b>1</b>	<b>193</b>	<b>168</b>	<b>136</b>	<b>103</b>	<b>605</b>

Fonte: SIGRH.

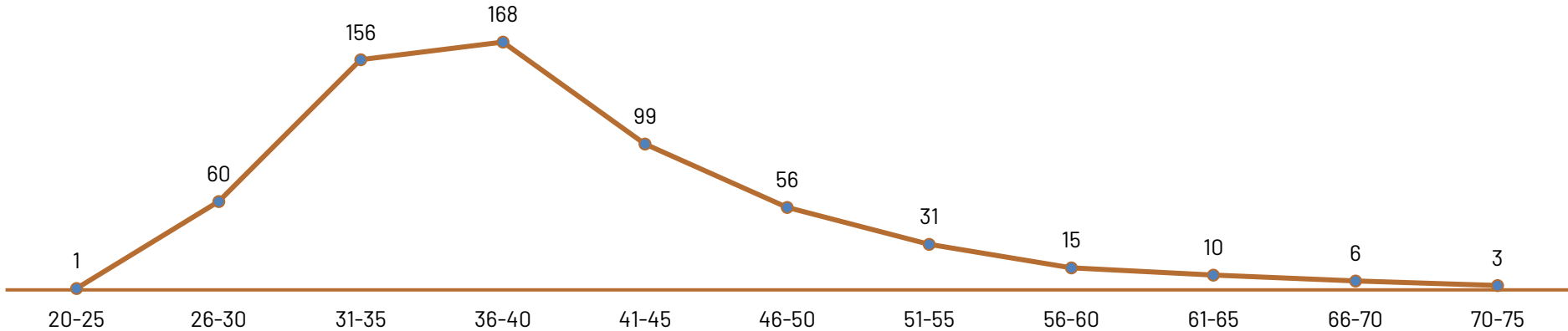


Tabela 46 - Técnico-Administrativos ativos por faixa etária, classe e titulação.

FAIXA ETÁRIA	CLASSE B		CLASSE C	CLASSE D						CLASSE E				TOTAL
	Fund.	Med.	Fund.	Fund.	Med.	Grad.	Espec.	Mestre	Dout.	Grad.	Espec.	Mestre	Dout.	
20-25	0	0	0	0	0	0	0	1	0	0	0	0	0	1
26-30	0	0	0	0	0	3	14	29	5	1	7	1	0	60
31-35	0	0	0	1	0	6	27	46	29	1	26	20	0	156
36-40	0	0	0	1	0	7	31	45	16	2	37	26	3	168
41-45	0	0	0	4	0	3	15	22	6	3	32	14	0	99
46-50	0	0	0	0	0	0	6	10	3	4	19	12	2	56
51-55	0	0	0	0	0	0	5	5	4	0	9	8	0	31
56-60	0	1	0	0	0	0	1	5	1	0	6	1	0	15
61-65	0	1	1	0	1	0	0	4	1	0	1	1	0	10
66-70	2	0	0	1	0	2	0	0	0	0	1	0	0	6
70-75	0	0	0	0	1	0	0	0	0	2	0	0	0	3
TOTAL	2	2	1	7	2	21	99	167	65	13	138	83	5	605

Fonte: SIGRH.

Gráfico 40 - Distribuição de Técnicos-Administrativos ativos por faixa etária.



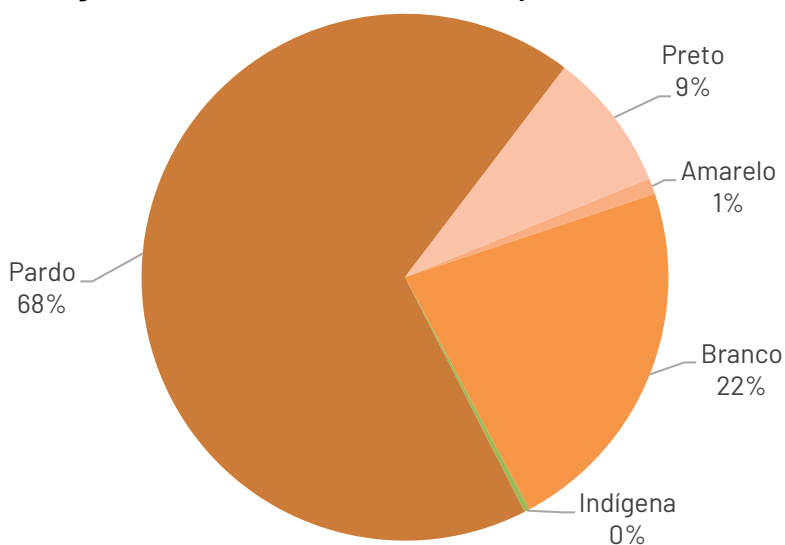


**Tabela 47 - Técnico-Administrativos ativos por cor, formação e sexo.**

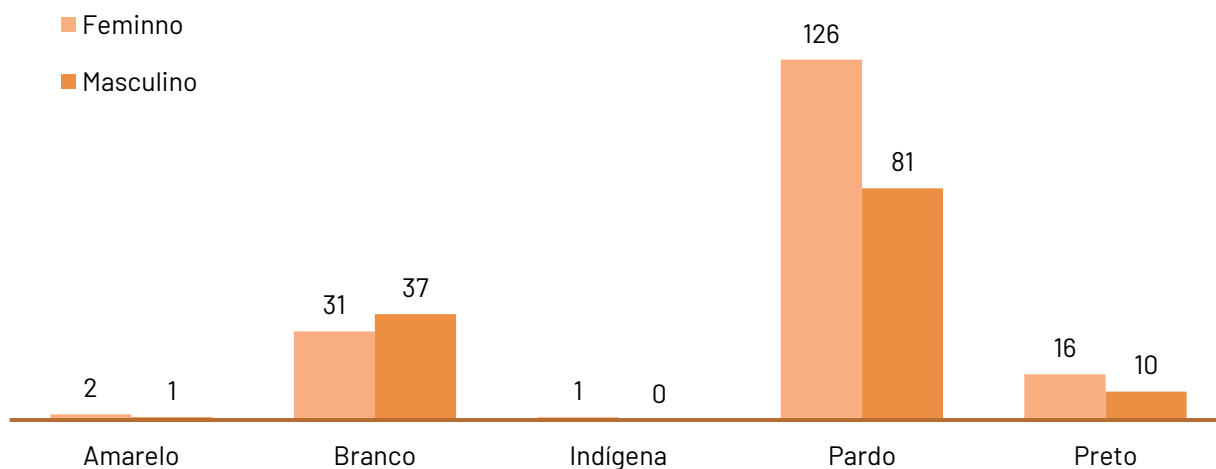
FORMAÇÃO	AMARELO		BRANCO		INDÍGENA		PARDO		PRETO		NÃO INFORMADO		TOTAL
	F	M	F	M	F	M	F	M	F	M	F	M	
Doutorado	0	0	1	0	0	0	2	1	0	1	2	5	12
Ens. Fundamental	0	0	0	0	0	0	0	0	0	0	0	5	5
Ens. Médio	0	0	1	2	0	0	3	5	0	1	5	6	23
Ens. Superior	0	0	6	3	0	0	24	20	2	0	25	32	112
Especialização	2	0	17	24	0	0	68	38	6	6	82	62	305
Mestrado	0	1	6	8	1	0	29	17	8	2	40	36	148
<b>TOTAL</b>	<b>2</b>	<b>1</b>	<b>31</b>	<b>37</b>	<b>1</b>	<b>0</b>	<b>126</b>	<b>81</b>	<b>16</b>	<b>10</b>	<b>154</b>	<b>146</b>	<b>605</b>

Fonte: SIGRH.

**Gráfico 41 - Porcentagem Técnico-Administrativos ativos por cor.**



**Gráfico 42 - Técnico-Administrativos ativos por cor e sexo.**





**Tabela 48 - Quantidade de Técnicos-Administrativos por cargo e sexo.**

CARGO	SEXO		TOTAL
	Feminino	Masculino	
Administrador	19	16	35
Analista de Tecnologia da Informação	2	20	22
Arquiteto e Urbanista	4	1	5
Arquivista	1	2	3
Assistente em Administração	149	107	256
Assistente Social	5	1	6
Auditor	3	1	4
Auxiliar de Agropecuária	1	2	3
Auxiliar de Laboratório	0	1	1
Bibliotecário-Documentalista	11	4	15
Contador	7	7	14
Economista	1	0	1
Enfermeiro do Trabalho	1	0	1
Engenheiro Agrônomo	1	1	2
Engenheiro de Seg. do Trabalho	2	1	3
Engenheiro	4	9	13
Estatístico	0	1	1
Farmacêutico	1	0	1
Farmacêutico-Bioquímico	0	3	3
Fisioterapeuta	1	0	1
Fonoaudiólogo	1	0	1
Geólogo	0	1	1
Jornalista	7	0	7
Médico Veterinário	1	1	2
Médico	1	1	2
Motorista	0	1	1
Nutricionista	2	2	4
Pedagogo	8	4	12
Produtor Cultural	1	0	1
Professor ens básico tecn tecnológico	1	1	2
Programador Visual	0	1	1
Psicólogo	4	1	5
Publicitário	2	0	2
Químico	1	0	1
Relações Públicas	1	0	1
Revisor de Textos	0	2	2
Secretário Executivo	25	8	33
Tec. de Tecnologia da Informação	1	19	20
Tec. em Segurança do Trabalho	2	1	3
Técnico de Laboratório	24	29	53



Técnico em Agropecuária	1	3	4
Técnico em Arquivo	2	0	2
Técnico em Assuntos Educacionais	19	15	34
Técnico em Audiovisual	0	1	1
Técnico em Contabilidade	5	1	6
Técnico em Edificações	2	0	2
Técnico em Eletrotécnica	0	2	2
Técnico em Enfermagem	2	0	2
Técnico em Refrigeração	0	1	1
Técnico em Saneamento	1	0	1
Tradutor Interpretador de Linguagem Sinais	2	2	4
Vigilante	0	1	1
Zootecnista	1	0	1
<b>TOTAL</b>	<b>330</b>	<b>275</b>	<b>605</b>

Fonte: SIGRH.

## ATENÇÃO À SAÚDE DO SERVIDOR

**Tabela 49 - Campanhas realizadas pela DSQV 2022.**

<b>Campanhas</b>	<b>Servidores/ Indivíduos Atendidos</b>
Dia da Mulher 08 de março	35
Janeiro Branco	70
Junho Vermelho	39
Setembro amarelo	65
Outubro Rosa	86
Novembro Azul	36
Vacinação	437

Fonte: PROGEP.

**Tabela 50 - Atendimento a servidores durante as visitas do projeto DSQV Itinerante em 2022.**

<b>CAMPI</b>	<b>Quantidade de atendimentos</b>
Juruti	15
Monte Alegre	11
Itaituba	10
Alenquer	12
Oriximiná	13
Óbidos	9
<b>TOTAL</b>	<b>70</b>

Fonte: PROGEP.



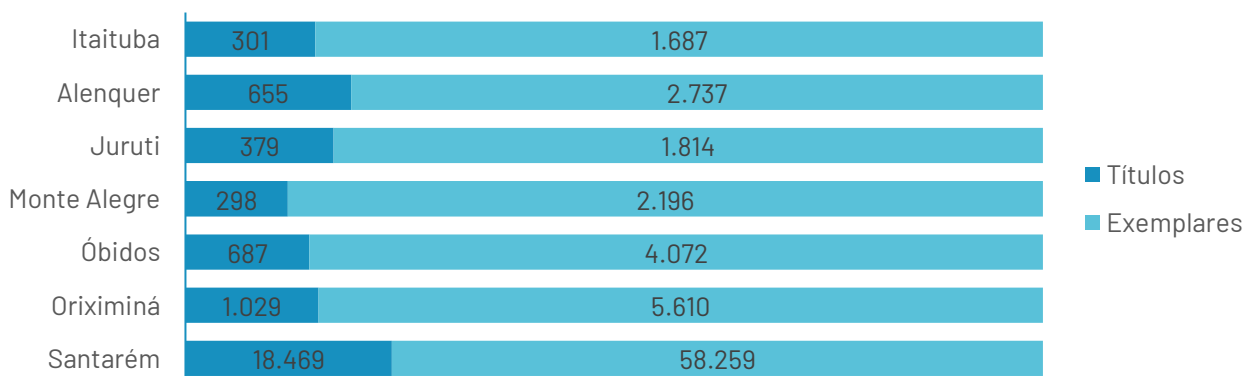
## SISTEMAS DE BIBLIOTECAS

**Tabela 51 - Infraestrutura e acervo geral das unidades de Bibliotecas da UFOPA (2022).**

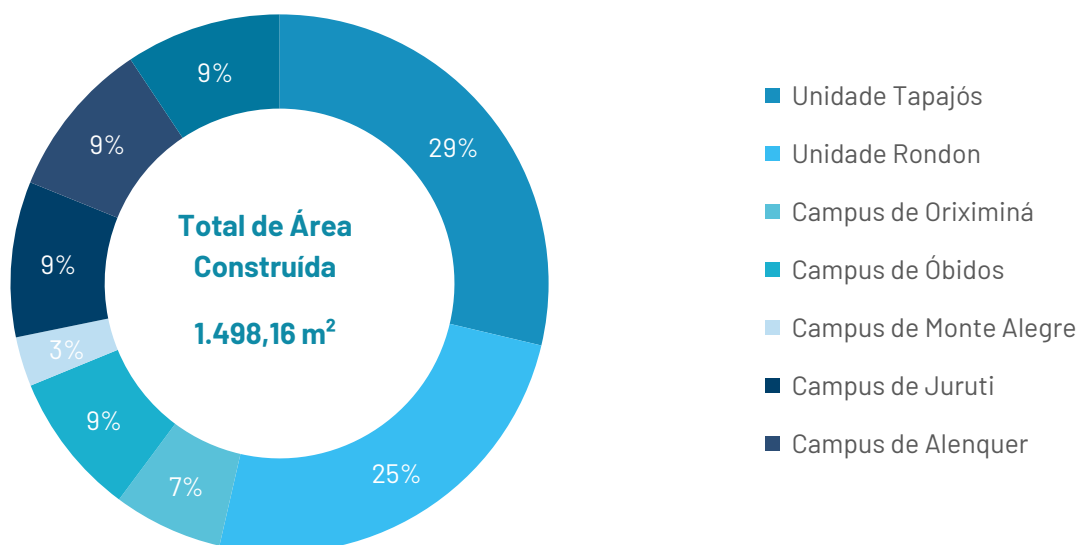
	ÁREA	ASSENTOS	TÍTULOS	EXEMPLARES
<b>CAMPUS SEDE</b>				
Biblioteca da Unidade Tapajós	430,00m <sup>2</sup>	73 assentos	9.683	32.951
Biblioteca da Unidade Rondon	372,80m <sup>2</sup>	62 assentos	8.786	25.308
<b>CAMPI REGIONAIS</b>				
Biblioteca do Campus de Oriximiná	98,65m <sup>2</sup>	20 assentos	1.029	5.610
Biblioteca do Campus de Óbidos	129,36m <sup>2</sup>	21 assentos	687	4.072
Biblioteca do Campus de Monte Alegre	44,70m <sup>2</sup>	7 assentos	298	2.196
Biblioteca do Campus de Juruti	140,00m <sup>2</sup>	14 assentos	379	1.814
Biblioteca do Campus de Alenquer	142,65m <sup>2</sup>	50 assentos	655	2.737
Biblioteca do Campus de Itaituba	140,00m <sup>2</sup>	11 assentos	301	1.687
<b>TOTAL</b>	<b>1.498,16 m<sup>2</sup></b>	<b>284 assentos</b>	<b>21.818</b>	<b>76.375</b>

**Fonte:** SINFRA, SIBI/UFOPA.

**Gráfico 43 - Acervo Geral do SIBI, por tipo de material.**



**Gráfico 44 - Percentual da biblioteca por área.**

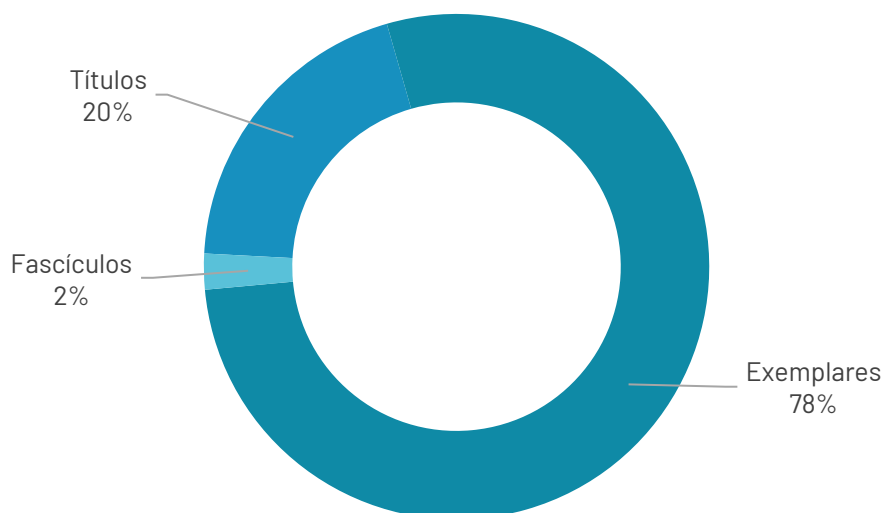




**Tabela 52 – Acervo Geral do SIBI, por tipo de material.**

TIPO DE MATERIAL	TÍTULOS	EXEMPLARES	FASCÍCULOS
Arquivo eletrônico	2	2	0
CD-ROM	57	82	0
Chave (sala estudo em grupo)	2	7	0
Chave de armário	1	346	0
Computador	2	36	0
Dissertação	116	151	0
DVD	176	201	0
Folheto	91	137	0
Fone de Ouvido	6	6	0
Livro	15.471	70.405	4
Livro Digital	1	1	0
Monografia	41	41	0
Periódico	243	8	2.170
TCC	2.463	2.581	0
Tese	50	50	0
<b>TOTAL</b>	<b>18.722</b>	<b>74.054</b>	<b>2.174</b>

**Fonte:** SIGAA – Módulo Biblioteca – Relatórios.

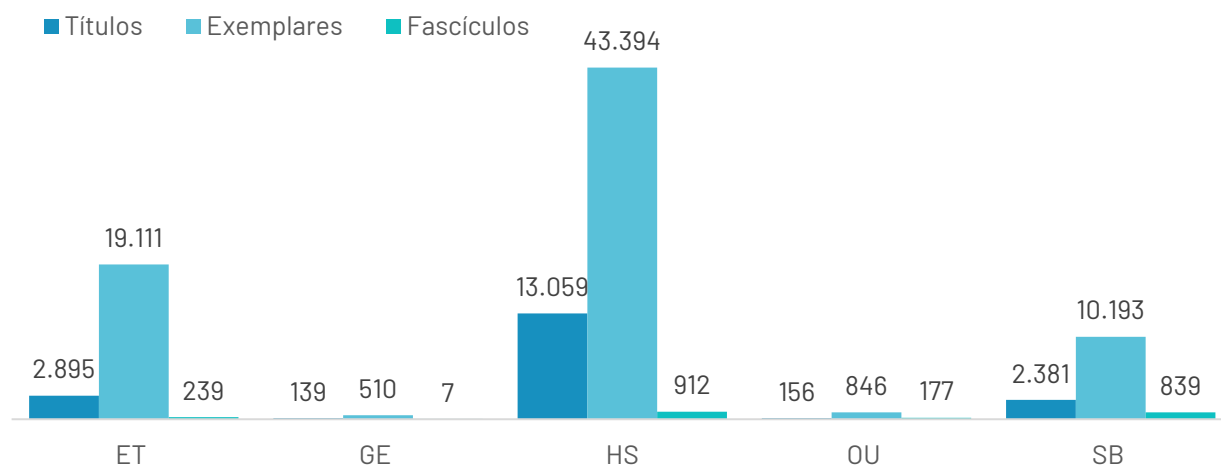
**Gráfico 45 – Percentual do acervo geral do SIBI, por tipo de material (2022).****Tabela 53 – Porcentagem por categoria e área do CNPq.**

ÁREA	TÍTULOS	EXEMPLARES	FASCÍCULOS
<b>ET</b> – Ciências Exatas e da Terra, Engenharias	2.895	19.111	239
<b>GE</b> – Geral	139	510	7
<b>HS</b> – Ciências Humanas, Sociais e Aplicadas, Linguística e Artes	13.059	43.394	912
<b>OU</b> – Outras Áreas	156	846	177
<b>SB</b> – Ciências Biológicas, Agrárias e da Saúde	2.381	10.193	839
<b>TOTAL</b>	<b>18.630</b>	<b>74.054</b>	<b>2.174</b>

**Fonte:** SIGAA – Módulo Biblioteca – Relatórios.



**Gráfico 46 - Gráfico Dados Gerais do acervo do SIBI por área do CNPq.**

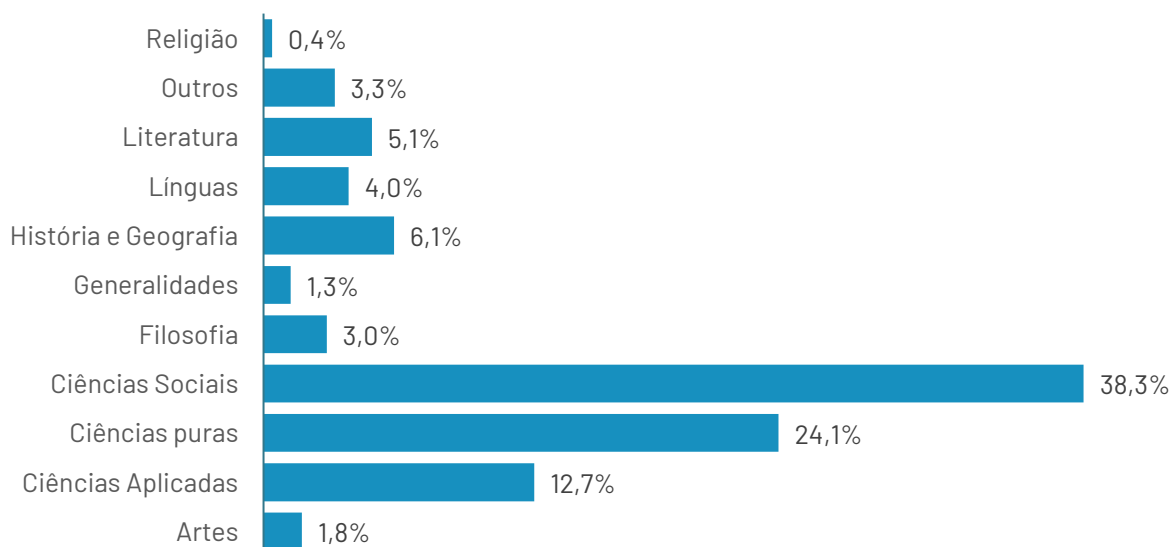


**Tabela 54 - Dados gerais do acervo do SIBI por classificação (área do conhecimento).**

ÁREA DO CONHECIMENTO	TÍTULOS DOS MATERIAIS	EXEMPLARES	FASCÍCULOS
Outros	575	2.585	3
Generalidades	161	1.049	0
Filosofia	589	2.104	112
Religião	124	251	1
Ciências Sociais	8.113	27.509	753
Línguas	865	2.902	8
Ciências puras	2.711	19.418	711
Ciências Aplicadas	2.273	9.264	465
Artes	526	1178	0
Literatura	1.501	3.300	11
História e Geografia	1.192	4.494	110
<b>TOTAL</b>	<b>18.630</b>	<b>74.054</b>	<b>2.174</b>

**Fonte:** SIGAA – Módulo Biblioteca – Relatórios.

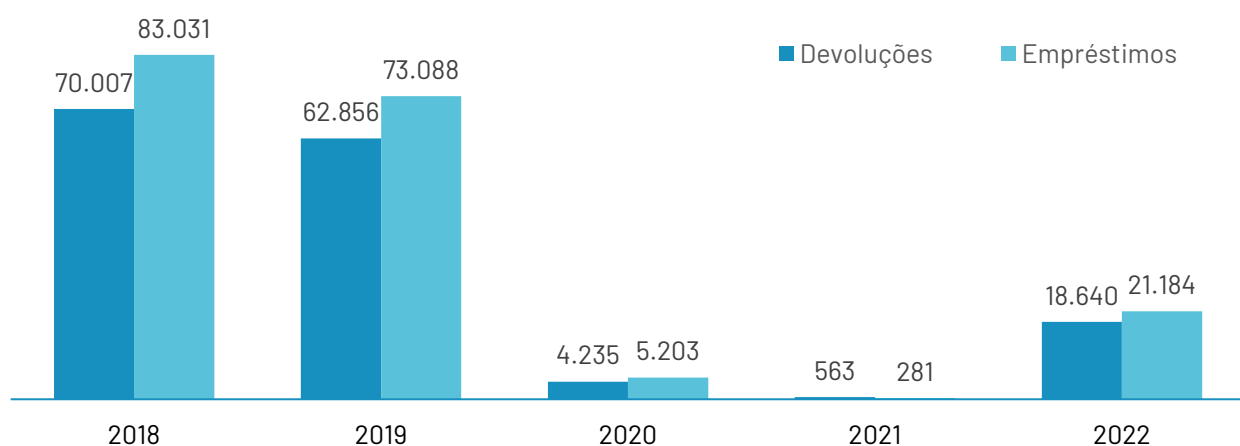
**Gráfico 47 - Dados gerais do acervo do SIBI por classificação (área do conhecimento).**





**Tabela 55 - Movimentação geral registrada de 2018 a 2022.**

Item	2018	2019	2020	2021	2022
Devoluções	70.007	62.856	4.235	563	18.640
Empréstimos	83.031	73.088	5.203	281	21.184
Renovações de empréstimos	-	2.002	1.325	62	2.901
Reservas de títulos	-	29	0	1	35
Doações recebidas	-	-	96	9	440
Dias de funcionamento/ano	-	246	52	35	106
Usuários ativos cadastrados	7.211	9.813	8.428	8.382	9.787
Novos usuários	-	1.574	575	314	1.771
Usuários quitados	-	1.000	446	514	582
Atendimento de solicitação de ficha catalográfica	369	525	227	273	444
Atendimento de solicitação de ISBN	38	21	15	20	24
Total de Dissertações depositadas no Repositório Institucional	-	-	-	482	564
Total de Teses depositadas no Repositório Institucional	-	-	-	58	62

**Fonte:** SIBI**Gráfico 48 - Evolução dos empréstimos e das devoluções de 2018 a 2022****Tabela 56 - Dados Individuais das Bibliotecas 2022**

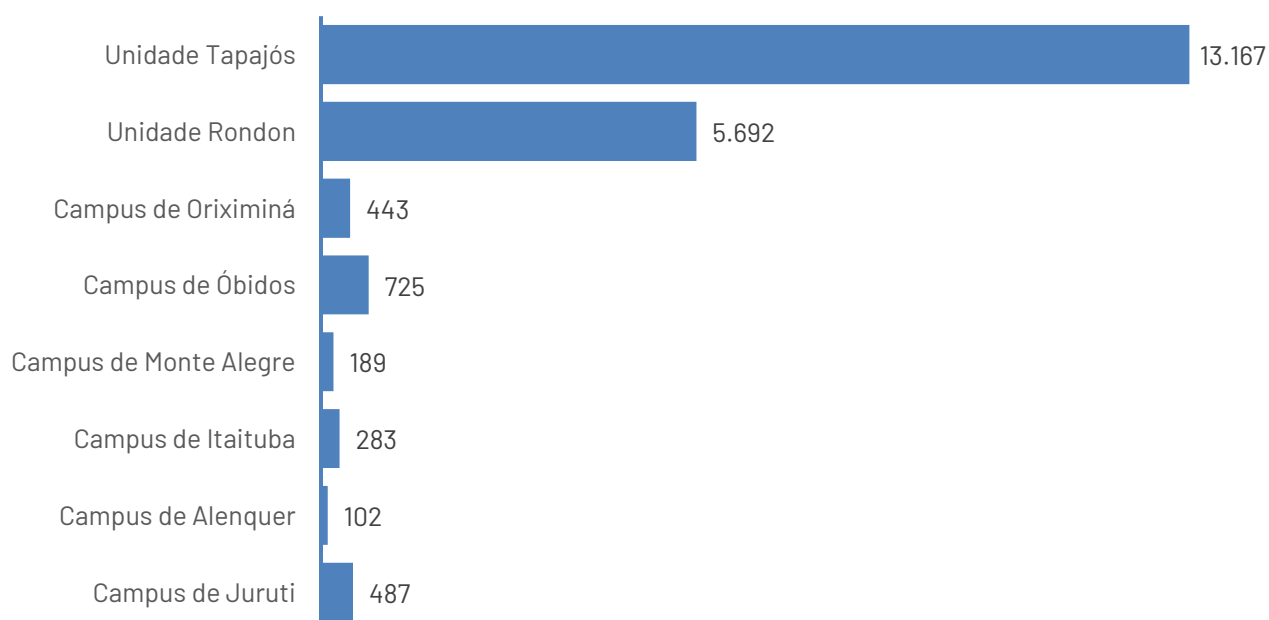
Campi	Nº de assentos	Nº de empréstimos domiciliares	Nº de Títulos acervo periódicos impressos	Nº de Títulos Outros Materiais (exceto periódicos e livros)
Campus de Juruti	32	487	0	0
Campus de Alenquer	24	102	8	245
Campus de Itaituba	33	283	0	0
Campus de Monte Alegre	7	189	5	0
Campus de Óbidos	30	725	0	0
Campus de Oriximiná	22	443	5	4
Unidade Rondon	62	5.692	9	1.528
Unidade Tapajós	74	13.167	229	1.495

**Fonte:** SIBI



**Tabela 57 - Relação de empréstimos por comunidade no ano de 2022**

Campi	Empréstimo para comunidade interna	Empréstimo para comunidade externa	Total de empréstimos
Campus de Alenquer	102	0	102
Campus de Itaituba	283	0	283
Campus de Juruti	487	0	487
Campus de Monte Alegre	189	0	189
Campus de Óbidos	725	0	725
Campus de Oriximiná	346	0	346
Unidade Rondon	5.692	70	5.762
Unidade Tapajós	13.167	123	13.290
	<b>20.991</b>	<b>193</b>	<b>21.184</b>

**Fonte:** SIBI**Gráfico 49 – Quantidade de empréstimos por campi**



## COMUNICAÇÃO

**Tabela 58 - Resumo do resultado das atividades.**

PÚBLICO INTERNO	
Envio de Boletins Informativos a alunos	31
Envio de Boletins Informativos a servidores	45
Envio de Notificações pelo Sigadmin	161
PÚBLICO EXTERNO	
Envio de Boletins Informativos à imprensa	48
Áudios e vídeos com releases	11

**Fonte:** Coordenação de Comunicação.

**Tabela 59 - Publicações no site institucional.**

TAGS	NÚMERO DE NOTÍCIAS
Coronavírus	11
Cultura e Extensão	64
Editais e Concursos	47
Eleições	15
Ensino e Educação	26
Eventos	94
Multicampi	5
Pesquisa e Inovação	20
Processo Seletivo	56
Sustentabilidade	16
Ufopa	98
<b>TOTAL</b>	<b>452</b>

**Fonte:** Coordenação de Comunicação.

**Tabela 60 - Resumo das Redes Sociais 2022.**

Facebook	
Seguidores	27.2k
Número de publicações	312
Instagram	
Seguidores	14.410
Número de publicações no feed	196
Número de publicações no stories	550
Twitter	
Seguidores	4.624
Número de publicações	226
YouTube	
Seguidores	1.33k
Número de publicações	1

**Fonte:** Coordenação de Comunicação.



**Tabela 61 – Ações realizadas pela Assessoria de Comunicação em 2022**

<b>Ação</b>	<b>2021</b>	<b>2022</b>
Atendimento à imprensa	165	69
Atendimento de demandas de jornalismo (interna e externa)	557	541
Áudio e vídeo releases	140	11
Boletim de Serviço (com aditivos)	17	14
Campanhas publicitárias	6	11
Cobertura de eventos	20	13
Cobertura fotográfica	9	0
Coletiva de imprensa	1	1
Criações gráficas	36	7
Demandas via GLPI (Jornalismo, Marketing, Administração)	235	749
Envio de releases (provocados)	78	12
Eventos e projetos especiais em parceria	4	1
Informativos eletrônicos (alunos, servidores, imprensa)	161	124
Notificações pelo Sigadmin	194	161
Peças publicitárias	11	0
Programas de áudio (Rede Mocaronga)	1	0
Publicações em redes sociais	829	1296
Publicações no Portal da Ufopa	463	452
Site institucional – Atualização da página principal	214	30
Textos redigidos/revisados	630	544
Ufopa na Mídia – Clipping e monitoramento de notícias (Links)	808	1019
Vídeos institucionais	2	1


**Fonte:** Coordenação de Comunicação.

**Tabela 62 – Resumo das atividades da Seção de Jornalismo e Divulgação Científica.**

<b>ATIVIDADES</b>	<b>QUANTIDADE</b>
Articulação de entrevista com pesquisadores	7
Atendimento à imprensa	69
Atualização de Mailing de Imprensa	0
Atualização de notícias e destaques	30
Áudio release	8
Cobertura de Eventos	13
Cobertura Fotográfica	0
Contatos de Pesquisadores	0
Divulgação de Notícias (Solicitações via formulário GLPI)	560
Envio de Boletins Informativos a alunos	31
Envio de Boletins Informativos à imprensa	48
Envio de Boletins Informativos a servidores	45
Envio de Fotografias	0
Envio de Release (provocado)	11
Eventos e Projetos Especiais em Parceria	1
Inclusão na Agenda de Eventos do Site	139
Vídeo Release	3
Vídeos Institucionais	1

**Fonte:** Coordenação de Comunicação.





UNIVERSIDADE FEDERAL DO OESTE DO PARÁ

# ANUÁRIO

## ESTATÍSTICO 2023-2022

[WWW.UFOPA.EDU.BR](http://WWW.UFOPA.EDU.BR)