



UNIVERSIDADE FEDERAL DO OESTE DO PARÁ  
PRÓ-REITORIA DE ENSINO DE GRADUAÇÃO  
XI SEMINÁRIO DE GRADUAÇÃO

**PRORROGAÇÃO DOS PRAZOS DE SUBMISSÃO E AVALIAÇÃO  
DOS RESUMOS DO XI SEMINÁRIO DE GRADUAÇÃO**

A Comissão Organizadora do XI Seminário de Graduação informa sobre a prorrogação dos prazos de submissão e avaliação dos Resumos deste subevento, conforme o cronograma a seguir.

**CRONOGRAMA**

<b>ATIVIDADE</b>	<b>DATA/PERÍODO</b>
Submissão de resumos para o XI Seminário de Graduação	01/08 a <b>13/08/2025</b>
Avaliação dos resumos	<b>14/08</b> a 17/08/2025
Visualização das avaliações dos resumos e divulgação dos resumos aceitos	18 e 19/08/2025
Submissão da versão final dos resumos aceitos para os Anais, após ajustes considerando as recomendações dos avaliadores	19 a 30/09/2023
Inscrições no XI Seminário de Graduação	11/08/2025 a 22/08/2025
Divulgação da programação de apresentação de trabalhos com detalhes do local, turno e dia.	27/08/2025
Apresentação dos trabalhos em forma de Pôster	01/09/2025

Santarém – Pará, 08 de agosto de 2025.

**Comissão Organizadora do XI Seminário de Graduação**

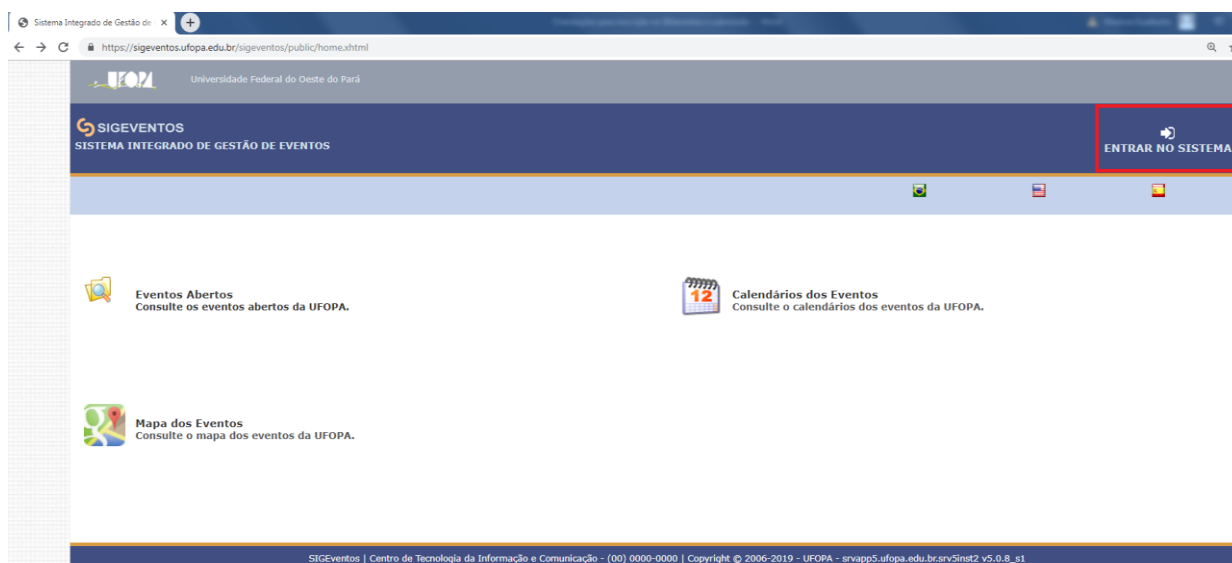
**Portaria Nº20/2025 - PROEN, de 24 de julho de 2025**

**Contato: [seminariodegraduacaoproen@gmail.com](mailto:seminariodegraduacaoproen@gmail.com)**

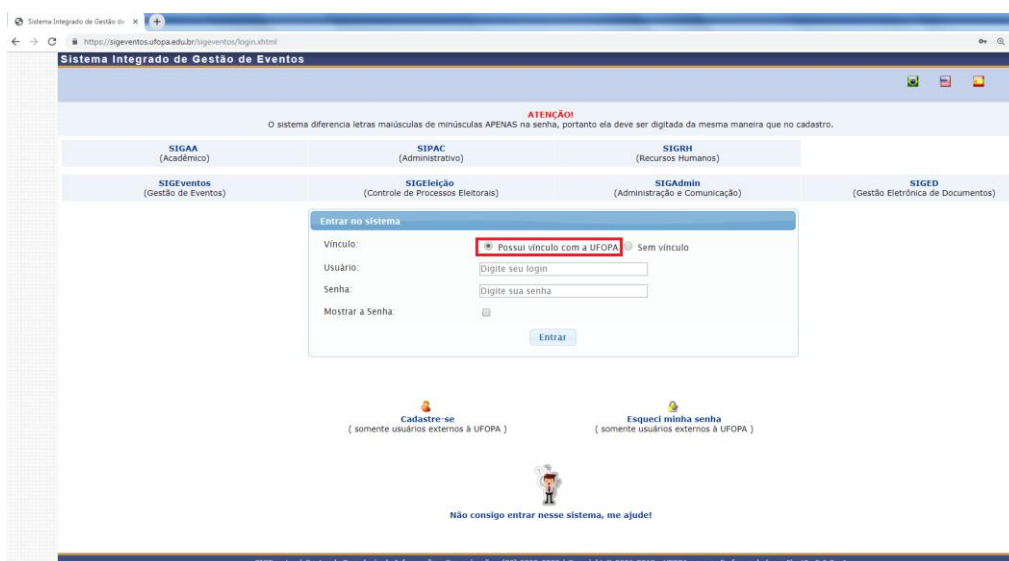
# TUTORIAL DE ORIENTAÇÕES PARA INSCRIÇÕES E SUBMISSÕES DE TRABALHOS NO SISTEMA INTEGRADO DE GESTÃO DE EVENTOS (SIGEVENTOS)

Para a submissão resumos no XI Seminário de Graduação é necessário, primeiramente, realizar a inscrição no SIGEventos. Deste modo, siga os passos abaixo:

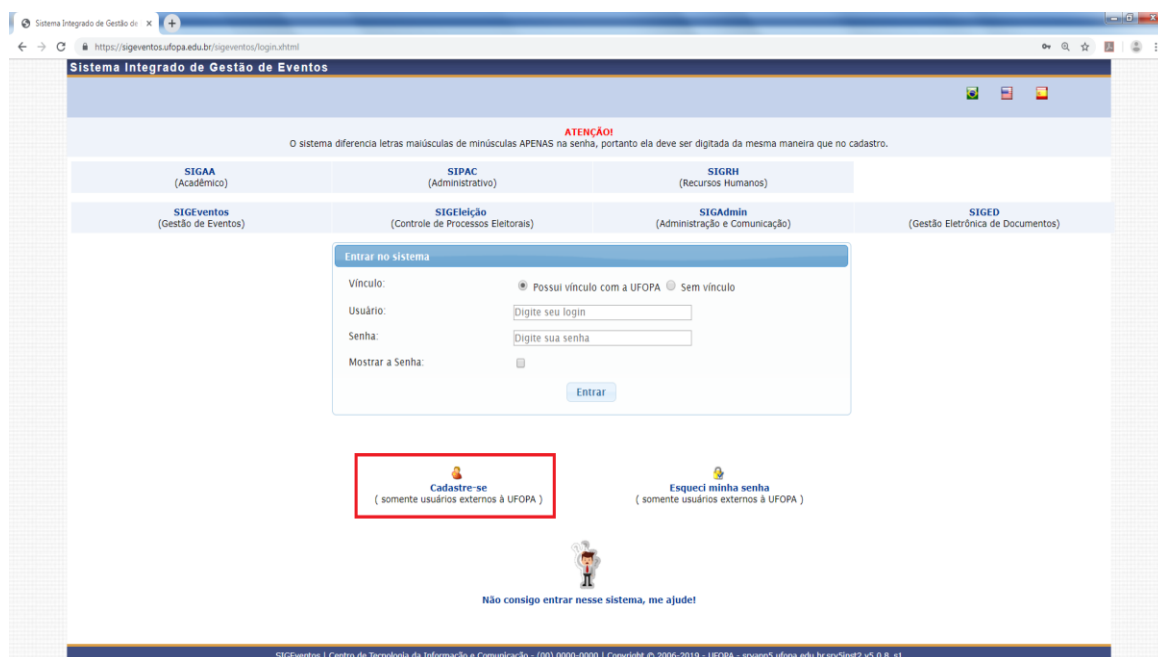
1. Acesse o endereço eletrônico: <https://sigeventos.ufopa.edu.br>
2. Clique em: “Entrar no sistema”



3. Selecione a opção de “Possui vínculo com a UFOPA” (Opção exclusiva para servidores e discentes da Universidade). Após isso, insira o usuário e senha (os mesmos utilizados para acesso aos Sistemas – SIGAA, SIGRH, etc).



4. Os participantes de outras Instituições externas à Ufopa devem, primeiramente, selecionar o ícone “Cadastre-se” e preencher suas informações profissionais e pessoais.



5. Após inserção do usuário e senha (servidores e discentes da Universidade) e o cadastro (participantes de outras Instituições externas à Ufopa), é necessário entrar no sistema. Em seguida, é necessário clicar no ícone “Módulos”.



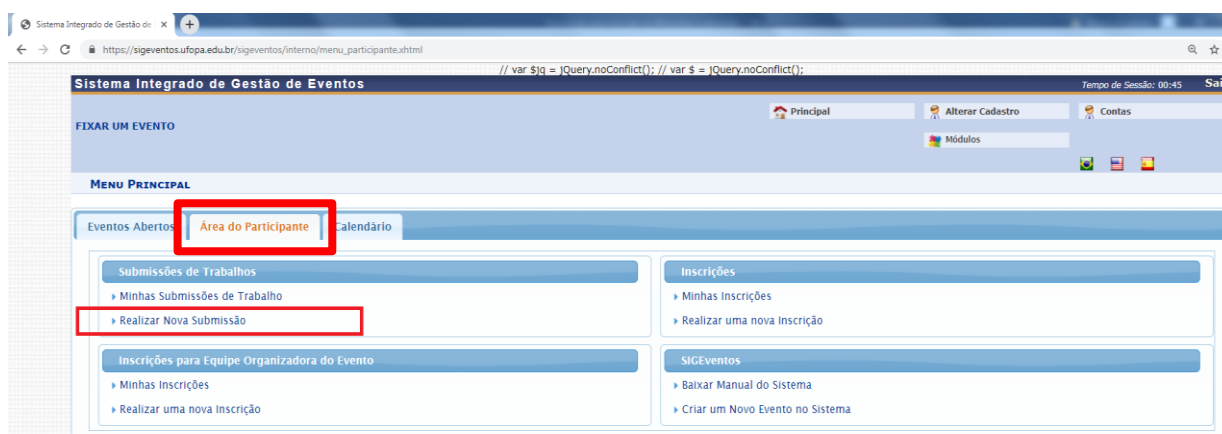
6. Por conseguinte, clique no ícone “Área do participante”.



7. Logo após, selecione o ícone “Inscrições e Submissões de Trabalhos” da VII Jornada Acadêmica da Ufopa”



8. Na área do participante, clique em “Realizar Nova Submissão”:



9. Clique no símbolo  dos eventos associados para visualizá-los:

ÁREA DO PARTICIPANTE > SUBMISSÃO DE TRABALHOS


Caro usuário,  
Abaixo estão listados os eventos que estão com período de submissão aberto. São os eventos para os quais é possível submeter trabalhos.

===== INSTRUÇÕES PARA SUBMISSÃO =====


Alguns eventos podem possuir eventos associados a ele, que podem permitir a submissão de trabalhos também.

Clique na opção: "Visualizar/Submeter Trabalhos para os Eventos Associados" para visualizar a lista de eventos associados ao evento principal que estão com os períodos de submissão de trabalhos abertos e poder realizar a submissão de trabalhos para esses eventos.

Visualizar/Submeter Trabalhos para os Eventos Associados Visualizar dados do Evento Submeter Trabalho

Tipo	Título	Período de Submissão	Período do Evento	Eventos Associados
ENCONTRO	Pré-COP30 da Ufopa	22/07/2025 até 08/08/2025	28/08/2025 até 29/08/2025	0
JORNADA	XII Jornada Acadêmica da Ufopa	---	01/09/2025 até 05/09/2025	1 

Cancelar

10. Escolha o evento associado (XI Seminário de Graduação) à XII Jornada Acadêmica para o qual gostaria de submeter o trabalho, considerando os prazos de submissão e as normas específicas de cada um e selecione o ícone  .

ÁREA DO PARTICIPANTE > SUBMISSÃO DE TRABALHOS


Caro usuário,  
Abaixo estão listados os eventos que estão com período de submissão aberto. São os eventos para os quais é possível submeter trabalhos.

===== INSTRUÇÕES PARA SUBMISSÃO =====

Alguns eventos podem possuir eventos associados a ele, que podem permitir a submissão de trabalhos também.

Clique na opção: "Visualizar/Submeter Trabalhos para os Eventos Associados" para visualizar a lista de eventos associados ao evento principal que estão com os períodos de submissão de trabalhos abertos e poder realizar a submissão de trabalhos para esses eventos.

Visualizar/Submeter Trabalhos para os Eventos Associados Visualizar dados do Evento Submeter Trabalho

Tipo	Título	Período de Submissão	Período do Evento	Eventos Associados
ENCONTRO	Pré-COP30 da Ufopa	22/07/2025 até 08/08/2025	28/08/2025 até 29/08/2025	0
JORNADA	XII Jornada Acadêmica da Ufopa	---	01/09/2025 até 05/09/2025	1 
EVENTO ASSOCIADO	XI Seminário de Graduação	28/07/2025 até 29/07/2025	01/09/2025 até 01/09/2025	0

Cancelar

11. No passo 1 de 5: Preencha o título do trabalho, o resumo e a área do trabalho (conforme as áreas de conhecimento das normas de submissão do evento associado escolhido).

DADOS DO TRABALHO

EVENTO SELECIONADO

Evento Principal: XII Jornada Acadêmica da Ufopa  
Evento: XI Seminário de Graduação  
Tipo do Evento: EVENTO ASSOCIADO  
Período do Evento: 01/09/2025 a 01/09/2025 (Evento Ativo)  
Período de Submissão: 28/07/2025 a 29/07/2025 (Período de Submissões Aberto)  
Período de Avaliações: 28/07/2025 a 29/07/2025 (Período de Avaliações Aberto)  
Resultado das Avaliações Disponível a partir de: 29/07/2025  
Período de Submissão da Versão Final: 30/07/2025 a 30/07/2025 (Período Submissão Final Finalizado ou ainda não começou)

INSTRUÇÕES

Consulte as normas de submissão do evento, disponíveis na aba "Documentos" do site.

DADOS DO TRABALHO

Título:

Resumo:

1500 Caracteres Restantes.

ÁREA DO TRABALHO

Área do Trabalho:

CIÊNCIAS AGRÁRIAS  CIÊNCIAS BIOLÓGICAS  CIÊNCIAS DA SAÚDE  CIÊNCIAS EXATAS E DA TERRA  CIÊNCIAS HUMANAS  
 CIÊNCIAS SOCIAIS APLICADAS  ENGENHARIAS  INTERDISCIPLINAR  LINGÜÍSTICA, LETRAS E ARTES

Próximo ( 1 de 5 ) >> Cancelar

## 12. No passo 2 de 5:

### Preenchimento dos Dados do responsável, orientador ou coordenador:

Informe o tipo de vínculo com a Instituição; Tipo de participação do evento; Matrícula (discentes); Siape (docente e técnico). Os participantes externos devem informar o E-mail, CPF, Nome Completo e Instituição. E após isso, clique em “Adicionar responsável”.

Preenchimento dos dados dos participantes, primeiro autor, orientador ou coordenador: Informe o tipo de vínculo com a Instituição; Tipo de participação do evento; e após isso clique em “Adicionar responsável” para cada integrante do trabalho.

The screenshot displays a web browser window with the URL <https://sigeventos.ufopa.edu.br/sigeventos/interno/submissoes/formSubmeterTrabalho.shtml>. The page contains several sections:

- INSTRUÇÕES:** A yellow banner with the text "FAÇA JÁ SUA INSCRIÇÃO!!!!".
- DADOS DO RESPONSÁVEL, ORIENTADOR OU COORDENADOR:** This section includes:
  - Tipo de Vínculo com a Instituição:** Radio buttons for DISCENTE (selected), DOCENTE, SERVIDOR TÉCNICO-ADMINISTRATIVO, and USUÁRIO EXTERNO.
  - Tipo de Participação no Evento:** Radio buttons for AUTOR(A) (selected) and COAUTOR(A).
  - Matrícula:** A text input field with a red box around it and an "Adicionar Responsável" button with a red circle around it.
  - Nome Completo:** A text input field with a red box around it.
- DADOS DOS PARTICIPANTES, PRIMEIRO AUTOR, ORIENTADOR OU COORDENADOR::** This section includes:
  - Tipo de Vínculo com a Instituição:** Radio buttons for DISCENTE (selected), DOCENTE, SERVIDOR TÉCNICO-ADMINISTRATIVO, and USUÁRIO EXTERNO.
  - Tipo de Participação no Evento:** Radio buttons for AUTOR(A) (selected) and COAUTOR(A).
  - Matrícula:** A text input field with a red box around it and an "Adicionar Participante" button with a red circle around it.
  - Nome Completo:** A text input field with a red box around it and a note "(mínimo 10 letras)".

At the bottom of the form, there are navigation buttons: "Próximo ( 2 de 5 ) >>", "<< Voltar", and "Cancelar". Below the buttons, a note states "\* Campos de preenchimento obrigatório." and a "Principal" link is visible.

The footer of the page contains the text: "SIGEventos | Centro de Tecnologia da Informação e Comunicação - (00) 0000-0000 | Copyright © 2006-2019 - UFOPA - srvaapp5.ufopa.edu.br/srvSinst2 v5.0.8\_s1".

13. **No passo 3 de 5:** Adicione o arquivo do trabalho, em formato PDF, com até 10 megabytes, considerando as normas de submissão de cada evento associado.

ÁREA DO PARTICIPANTE > SUBMISSÃO DE TRABALHOS

Caro Usuário,  
Esse é o formulário para realizar submissões para o evento *XI Seminário de Graduação* que faz parte do evento *XII Jornada Acadêmica da Ufopa*.

**Etapas da submissão de trabalhos para esse evento:**

Submissão -> Avaliação -> Submissão Versão Final -> Notificação -> Impressão de Certificado

1. **Submissão:** Submissão do trabalho para participar do evento.
2. **Avaliação:** Avaliação do trabalho submetido pelos avaliadores do evento.
3. **Submissão Versão Final:** Submissão da Versão Final com as Correções.
4. **Notificação:** Notificação da aceitação da participação no evento.
5. **Impressão de Certificado:** Impressão dos certificados de participação no evento.

**DADOS DO TRABALHO**

<b>EVENTO SELECIONADO</b>	
Evento Principal:	XII Jornada Acadêmica da Ufopa
Evento:	XI Seminário de Graduação
Tipo do Evento:	EVENTO ASSOCIADO
Período do Evento:	01/09/2025 a 01/09/2025 (Evento Ativo)
Período de Submissão:	28/07/2025 a 29/07/2025 (Período de Submissões Aberto)
Período de Avaliações:	28/07/2025 a 29/07/2025 (Período de Avaliações Aberto)
Resultado das Avaliações Disponível a partir de:	29/07/2025
Período de Submissão da Versão Final:	30/07/2025 a 30/07/2025 (Período Submissão Final Finalizado ou ainda não Começou)

**INSTRUÇÕES**

Consulte as normas de submissão do evento, disponíveis na aba "Documentos" do site.

**ARQUIVO DO TRABALHO**

Arquivo:

Tamanho máximo do arquivo 3 MB

Próximo ( 3 de 5 ) >> << Voltar Cancelar

14. **No passo 4 de 5:** responda às perguntas abaixo:

**DADOS DO TRABALHO**

<b>EVENTO SELECIONADO</b>	
Evento Principal:	XII Jornada Acadêmica da Ufopa
Evento:	XI Seminário de Graduação
Tipo do Evento:	EVENTO ASSOCIADO
Período do Evento:	01/09/2025 a 01/09/2025 (Evento Ativo)
Período de Submissão:	28/07/2025 a 29/07/2025 (Período de Submissões Aberto)
Período de Avaliações:	28/07/2025 a 29/07/2025 (Período de Avaliações Aberto)
Resultado das Avaliações Disponível a partir de:	29/07/2025
Período de Submissão da Versão Final:	30/07/2025 a 30/07/2025 (Período Submissão Final Finalizado ou ainda não Começou)

**INSTRUÇÕES**

Consulte as normas de submissão do evento, disponíveis na aba "Documentos" do site.

Qual Unidade Acadêmica/Campi Regional você faz parte? \*

- Instituto de Formação Interdisciplinar e Intercultural - IFII
- Instituto de Saúde Coletiva - Isco
- Instituto de Engenharia e Geociências - IEG
- Instituto de Ciências e Tecnologia das Águas - ICTA
- Instituto de Ciências da Sociedade - ICS
- Instituto de Ciências da Educação - Iced
- Instituto de Biodiversidade e Florestas - IbeF
- Campus Alenquer
- Campus Itaituba
- Campus Monte Alegre
- Campus Juruti
- Campus Óbidos
- Campus Oriximiná
- FormaPará
- Não se aplica, não tenho vínculo com a Ufopa

Você participa, atualmente, de algum Programa Institucional da Ufopa, vinculado à Pró-Reitoria de Ensino de Graduação (Proen)? \*

- Programa de Monitoria Acadêmica - CEANAMA
- Programa de Monitoria Acadêmica - LABORATÓRIOS DE ENSINO E DE INFORMÁTICA
- Programa de Monitoria Acadêmica - PROJETOS INSTITUCIONAIS (Centro Pedagógico de Apoio ao Desenvolvimento Científico (CPADC), do Laboratório Audiovisual "Encontro das Águas", do Centro de Documentação Histórica do Baixo Amazonas (CDHBA)
- Programa de Educação Tutorial - PET
- Programa Institucional de Bolsas de Iniciação à Docência - PIBID
- Não participo

Próximo ( 4 de 5 ) >> << Voltar Cancelar

15. No passo 5 de 5: Concorde com os termos dos direitos autorais do trabalho e em seguida clique em “submeter”.

DADOS DO TRABALHO	
<b>EVENTO SELECIONADO</b>	
Evento Principal:	XII Jornada Acadêmica da Ufopa
Evento:	XI Seminário de Graduação
Tipo do Evento:	EVENTO ASSOCIADO
Período do Evento:	01/09/2025 a 01/09/2025 (Evento Ativo)
Período de Submissão:	28/07/2025 a 29/07/2025 (Período de Submissões Aberto)
Período de Avaliações:	28/07/2025 a 29/07/2025 (Período de Avaliações Aberto)
Resultado das Avaliações Disponível a partir de:	29/07/2025
Período de Submissão da Versão Final:	30/07/2025 a 30/07/2025 (Período Submissão Final Finalizado ou ainda não Começou)

**INSTRUÇÕES**

Consulte as normas de submissão do evento, disponíveis na aba "Documentos" do site.

Na condição de autor(a) e detentor(a) dos direitos autorais do trabalho, cedo e transiro, de forma total e definitiva, o direito de utilização, publicação, exposição, reprodução e distribuição sobre a referida obra, em território nacional e estrangeiro, nos termos da Lei nº 9.610, de 19 de fevereiro de 1998. Declaro ainda que o conteúdo da obra cedida é original e de minha autoria, responsabilizando-me por eventuais questionamentos judiciais ou extrajudiciais em decorrência de sua divulgação.

Concorde com os termos acima descritos

Submeter << Voltar Cancelar

16. No passo 6 de 6: É fornecido o comprovante de submissão do trabalho.

Sistema Integrado de Gestão de Eventos

Principal Alterar Cadastro Contas Módulos

Informação Trabalho número 1 submetido com Sucesso!

ÁREA DO PARTICIPANTE > GERENCIAR MINHAS SUBMISSÕES

Comprovante

Número: 1  
Data Cadastro: 11/07/2019 11:08:17  
Código de Verificação: 7690769#30#5686597#1562854097661#  
Imprima ou salve esse comprovante. Ele é a garantia que você realizou essa operação.

Caro usuário,  
Esta operação permite o gerenciamento das suas submissões de trabalhos.

Possíveis status para a seu trabalho:

- **PENDENTE RESPONSÁVEL** : O trabalho está aguardando a validação do responsável (apenas se o evento exigir).
- **SUBMETIDO** : O trabalho foi submetido para o evento ( está aguardando o resultado da avaliação).
- **APROVADO** : O Trabalho foi aprovado para o evento.
- **APROVADO PARA CORREÇÕES** : O Trabalho foi aprovado para o evento, porém é necessário realizar as correções e enviar a versão final corrigida.
- **NÃO CLASSIFICADO** : O Trabalho não foi classificado para o evento.

Como regra geral é possível alterar as submissões enquanto o evento estiver com o período de submissões aberto. Caso a submissão exija a validação de um responsável, e ela já tenha sido validada pelo mesmo, apenas ele poderá alterar os seus dados. Quando o período de submissão acabar, o trabalho não poderá mais ser alterado nem validado.

===== INSTRUÇÕES PARA VALIDAÇÃO DOS TRABALHOS =====

Alguns trabalhos exigem que o responsável pelo trabalho valide os seus dados antes que ele possa fazer parte do evento. Neste caso, o responsável pelo trabalho deve alterar o trabalho revisando os seus dados para que ele seja validado. O trabalho não será validado enquanto o responsável por ele não realizar esse passo. O mesmo não será necessário caso o próprio responsável tenha submetido o trabalho.

As submissões pendentes de validação pelo responsável **não serão** avaliadas para o evento.

===== INSTRUÇÕES PARA EMISSÃO DOS CERTIFICADOS =====

Caso o evento possua emissão de certificados pelo sistema, estes só estarão disponíveis depois que o trabalho for aprovado, o período para emissão tenha sido atingido e a carga horária dos participantes tenha sido validada.